



กลุ่มงานวัดและประเมินผล
สพ.ศรีสะเกษ เขต 1



สรุปผลการทดสอบทางการศึกษาระดับชาติขั้นพื้นฐาน (O-NET)
ระดับชั้นประถมศึกษาปีที่ 6 และระดับชั้นมัธยมศึกษาปีที่ 3
ปีการศึกษา 2562
สำนักงานเขตพื้นที่การศึกษาประถมศึกษาศรีสะเกษ เขต 1



ผลการทดสอบ O-NET ปีการศึกษา 2560-2562 ชั้นประถมศึกษาปีที่ 6
สพป.ศรีสะเกษ เขต 1

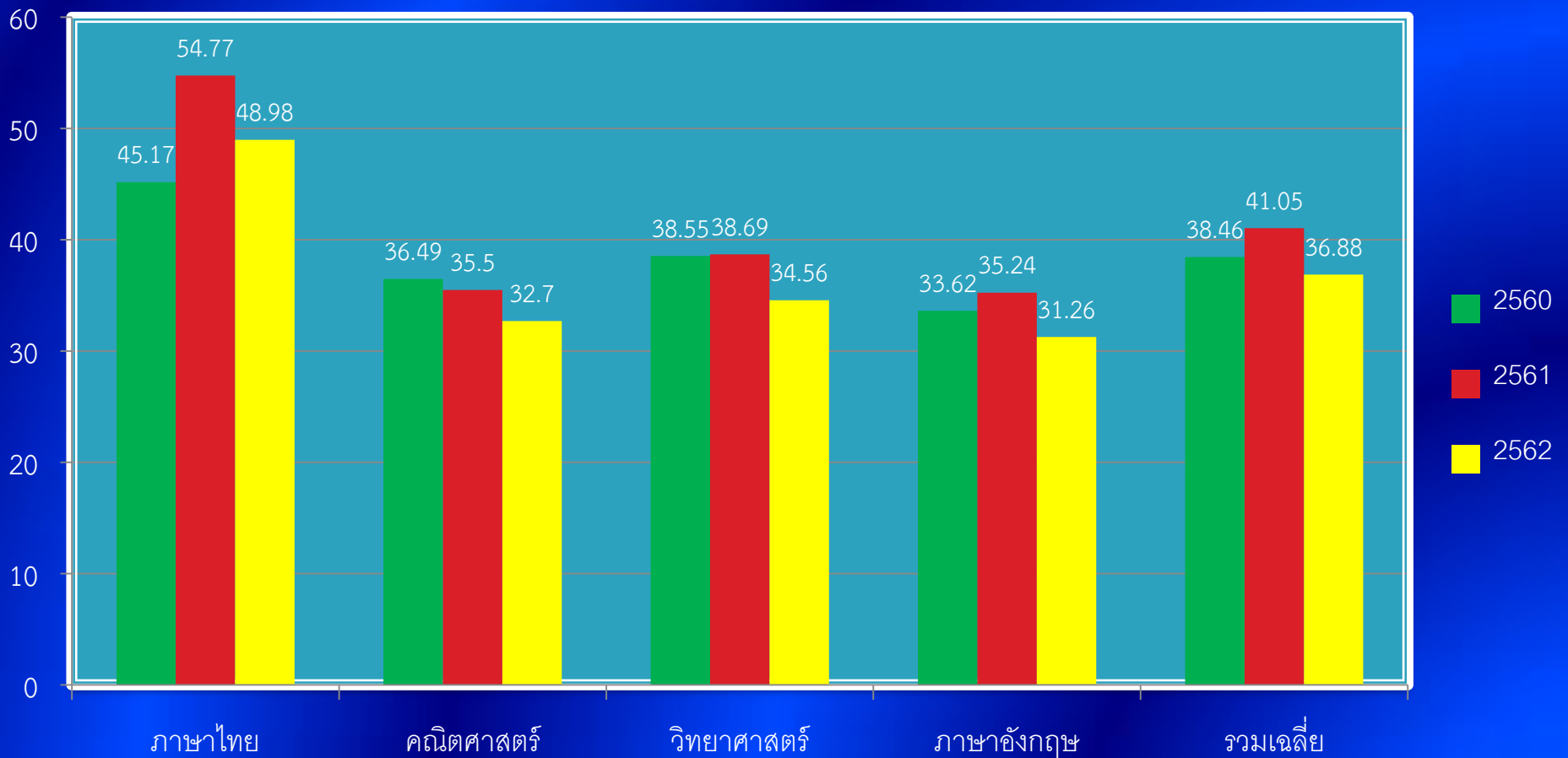
กลุ่มงานวัดและประเมินผล
สพป.ศรีสะเกษ เขต 1

รายวิชา	คะแนนเฉลี่ยปีการศึกษา				
	2560	2561	ผลต่าง 2560-2561	2562	ผลต่าง 2561-2562
ภาษาไทย	45.17	54.77	9.60	48.98	-5.79
คณิตศาสตร์	36.49	35.50	-0.99	32.70	-2.80
วิทยาศาสตร์	38.55	38.69	0.14	34.56	-4.13
ภาษาอังกฤษ	33.62	35.24	1.62	31.26	-3.98
รวมเฉลี่ย	38.46	41.05	2.59	36.88	-4.18



ผลการทดสอบ O-NET ปีการศึกษา 2560-2562 ชั้นประถมศึกษาปีที่ 6
สำนักงานเขตพื้นที่การศึกษาประถมศึกษาศรีสะเกษ เขต 1

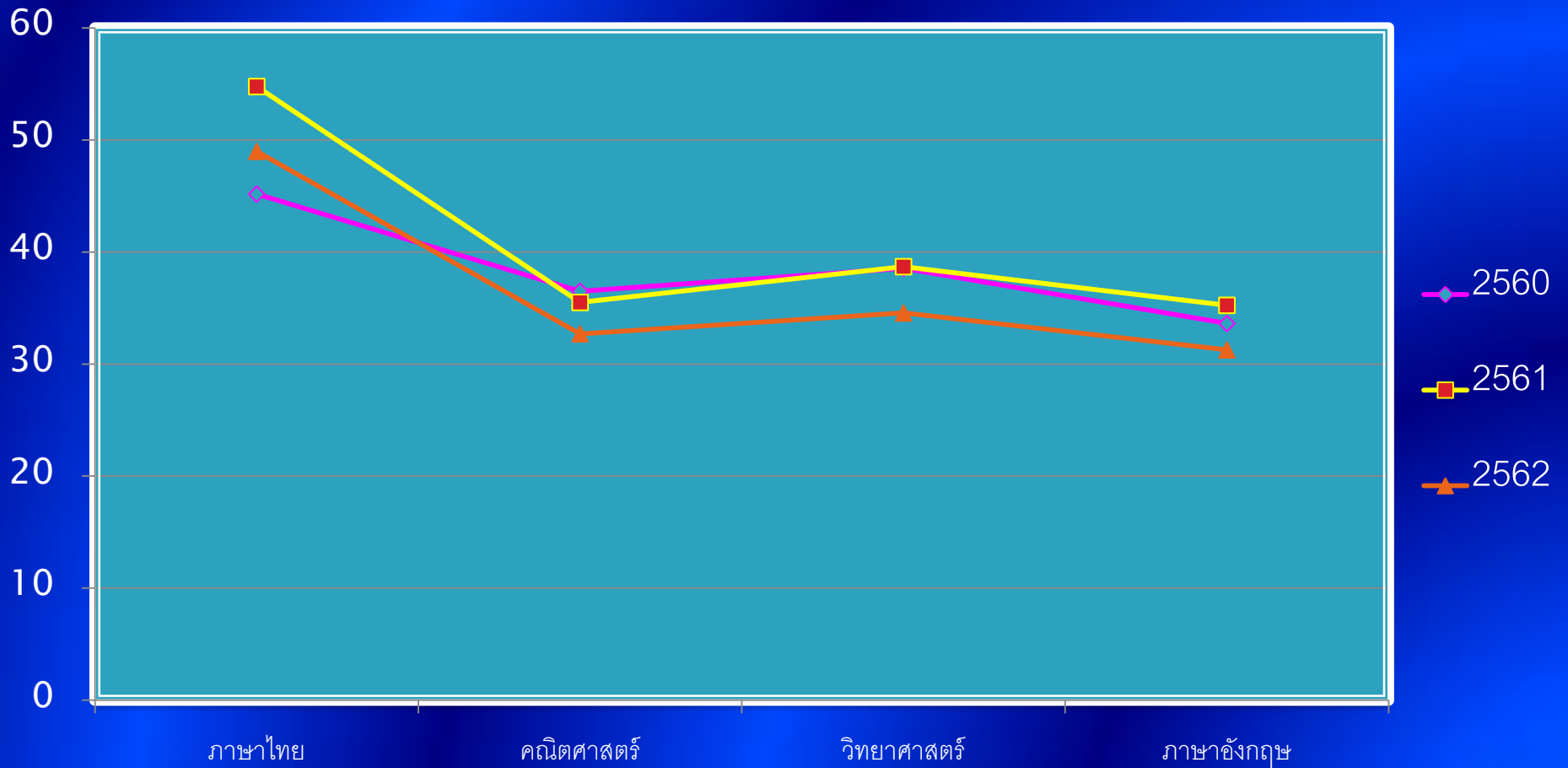
กลุ่มงานวัดและประเมินผล
สพ.ศรีสะเกษ เขต 1





ผลการทดสอบ O-NET ปีการศึกษา 2560-2562 ชั้นประถมศึกษาปีที่ 6
สำนักงานเขตพื้นที่การศึกษาประถมศึกษาศรีสะเกษ เขต 1

กลุ่มงานวัดและประเมินผล
สพ.ศรีสะเกษ เขต 1



คุณภาพไม่มีเพดาน มาตรฐานต้องสูงขึ้นเสมอ

ผลการทดสอบ O-NET ปีการศึกษา 2560-2562 ชั้นมัธยมศึกษาปีที่ 3
สำนักงานเขตพื้นที่การศึกษาประถมศึกษาศรีสะเกษ เขต 1



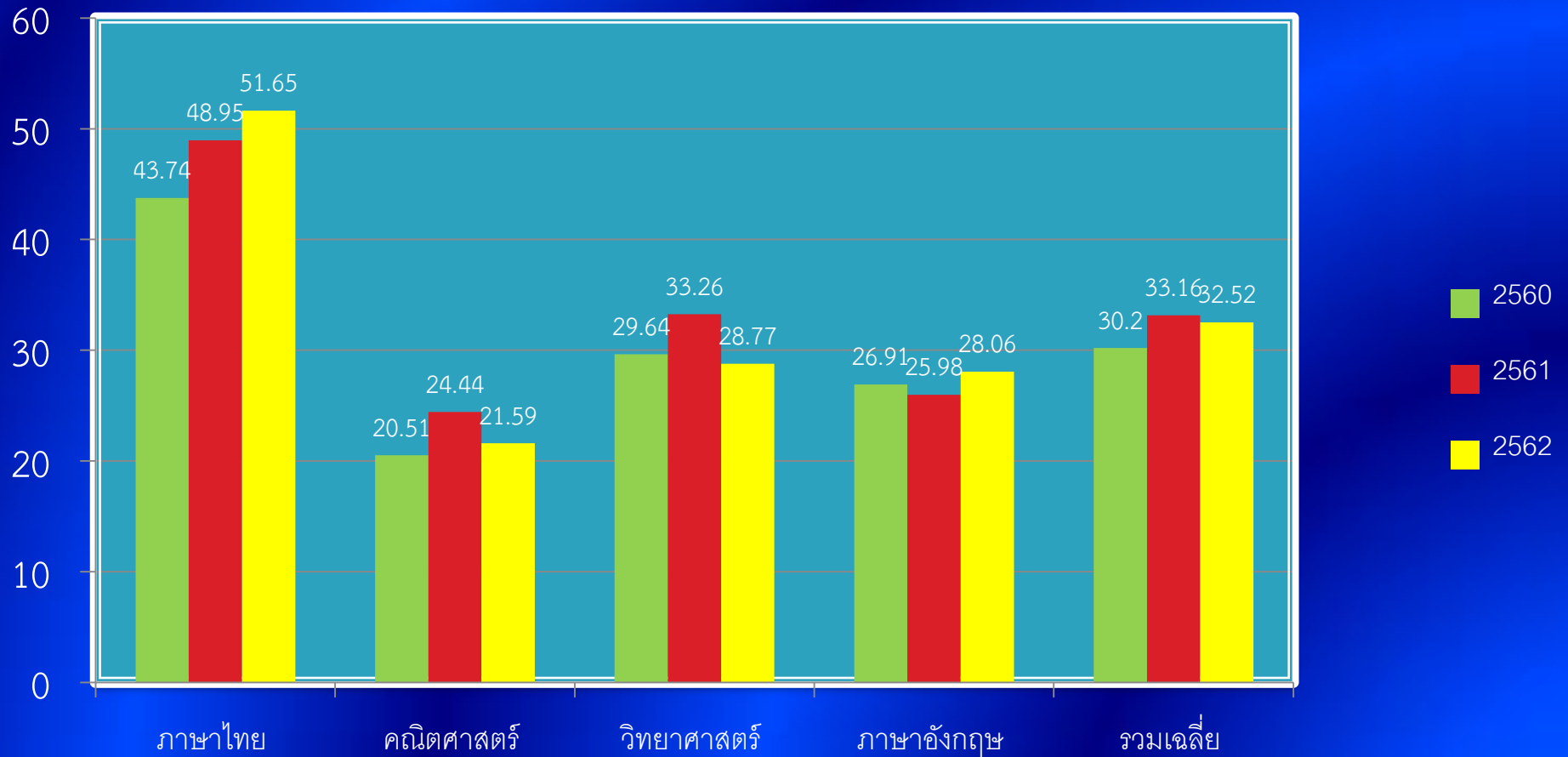
กลุ่มงานวัดและประเมินผล
สพป.ศรีสะเกษ เขต 1

รายวิชา	คะแนนเฉลี่ยปีการศึกษา				
	2560	2561	ผลต่าง 2560-2561	2562	ผลต่าง 2561-2562
ภาษาไทย	43.74	48.95	+5.21	51.65	+2.70
คณิตศาสตร์	20.51	24.44	+3.93	21.59	-2.85
วิทยาศาสตร์	29.64	33.26	+3.62	28.77	-4.49
ภาษาอังกฤษ	26.91	25.98	-0.93	28.06	+2.08
รวมเฉลี่ย	30.20	33.16	+2.96	32.52	-0.64

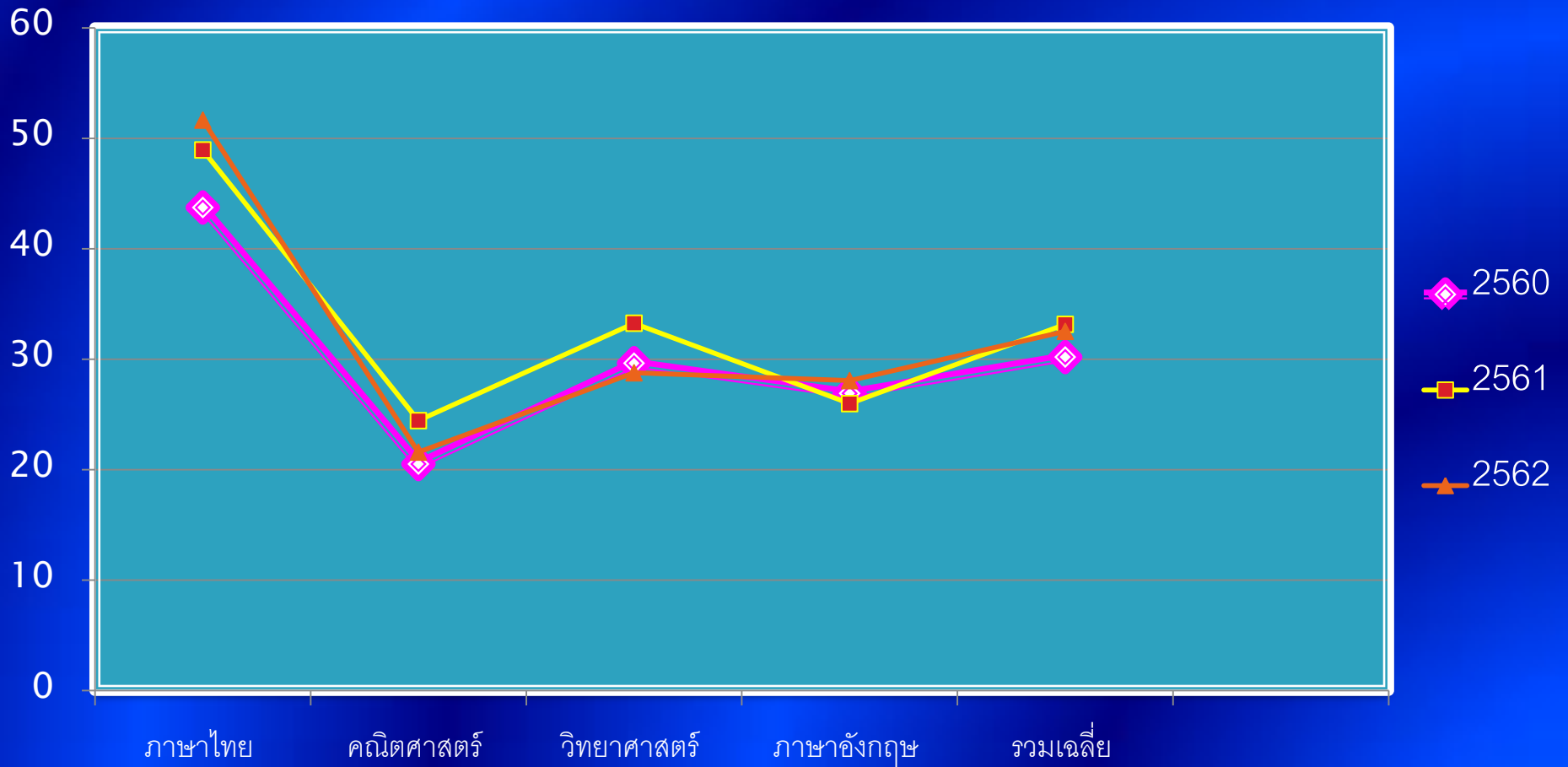


ผลการทดสอบ O-NET ปีการศึกษา 2560-2562 ชั้นมัธยมศึกษาปีที่ 3
สำนักงานเขตพื้นที่การศึกษาประถมศึกษาศรีสะเกษ เขต 1

กลุ่มงานวัดและประเมินผล
สพ.ศรีสะเกษ เขต 1



ผลการทดสอบ O-NET ปีการศึกษา 2560-2562 ชั้นมัธยมศึกษาปีที่ 3
สำนักงานเขตพื้นที่การศึกษาประถมศึกษาศรีสะเกษ เขต 1





กลุ่มงานวัดและประเมินผล
สพป.ศรีสะเกษ เขต 1

ผลการทดสอบ O-NET ปีการศึกษา 2562 สพป.ศรีสะเกษ เขต 1
เปรียบเทียบระดับประเทศ ระดับ สพฐ.และระดับจังหวัด ชั้นประถมศึกษาปีที่ 6

รายวิชา	คะแนนเฉลี่ยระดับ				ผลต่าง			
	สพป.ศก.1	จังหวัด	(สพฐ.)	ประเทศ	เทียบกับ สพป.ศก.1	เทียบกับ จังหวัด	เทียบกับ สพฐ.	เทียบกับ ประเทศ
ภาษาไทย	48.98	48.09	47.95	49.07	-5.79	+0.89	+1.03	-0.09
คณิตศาสตร์	32.70	31.21	31.60	32.90	-2.80	+1.49	+1.10	-0.20
วิทยาศาสตร์	34.56	33.86	34.30	35.55	-4.13	+0.70	+0.26	-0.99
ภาษาอังกฤษ	31.26	30.02	30.86	34.42	-3.98	+1.24	+0.40	-3.16
รวมเฉลี่ย	36.88	35.80	36.18	37.99	-4.18	+1.08	+0.70	-1.11



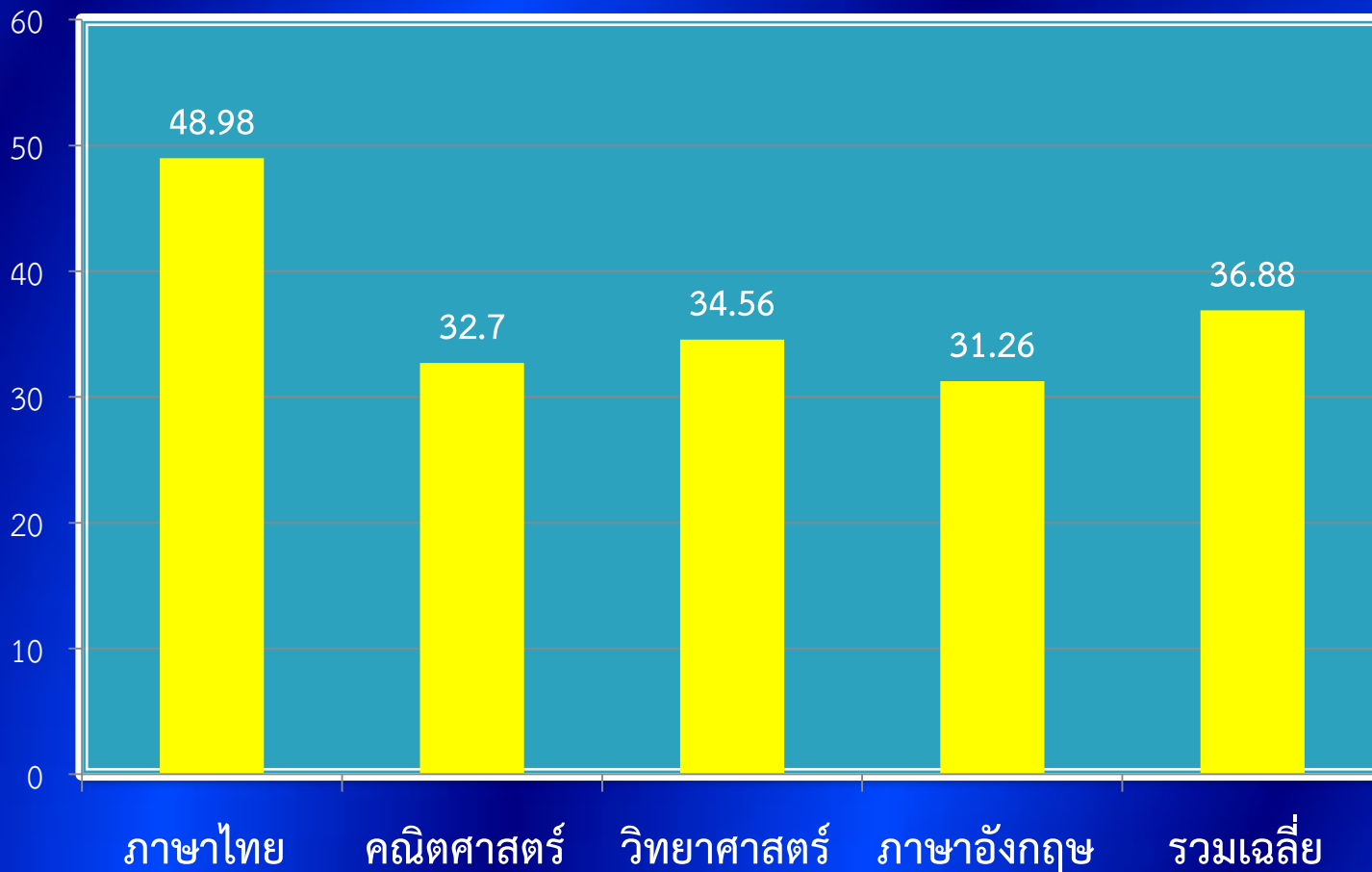
ผลการทดสอบทางการศึกษาระดับชาติขั้นพื้นฐาน (O-NET) ชั้นประถมศึกษาปีที่ 6 ปีการศึกษา 2562

วิชา	คะแนนเฉลี่ยร้อยละ
	สพป.ศรีสะเกษ เขต 1
ภาษาไทย	48.98
คณิตศาสตร์	32.70
วิทยาศาสตร์	34.56
ภาษาอังกฤษ	31.26
รวมเฉลี่ย	36.88



สำนักงานวัดและประเมินผล
สพป.ศรีสะเกษ เขต 1

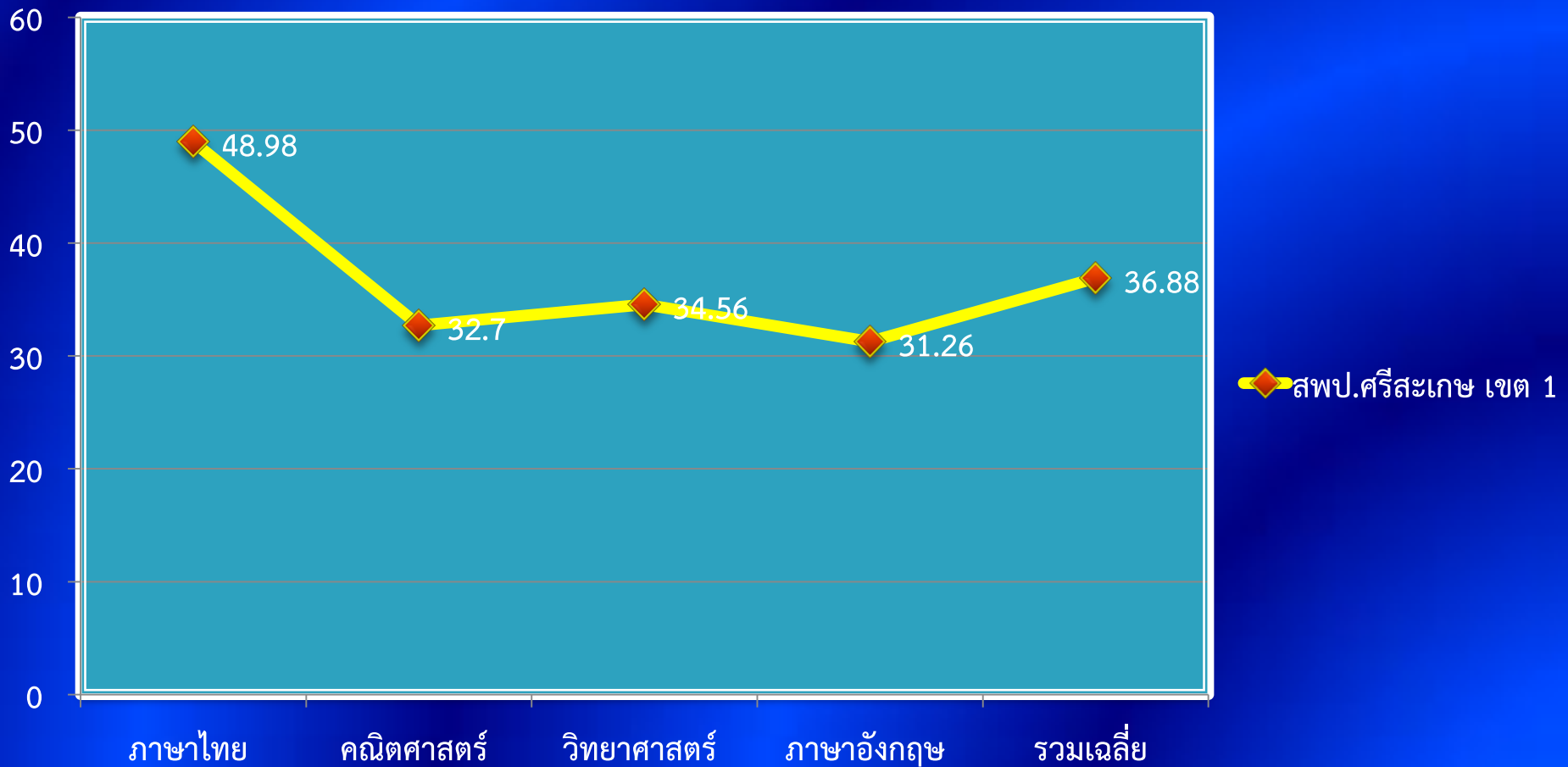
ผลการทดสอบทางการศึกษาระดับชาติขั้นพื้นฐาน (O-NET) ชั้นประถมศึกษาปีที่ 6 ปีการศึกษา 2562



■ สพป.ศรีสะเกษ เขต 1



ผลการทดสอบทางการศึกษาระดับชาติขั้นพื้นฐาน (O-NET) ชั้นประถมศึกษาปีที่ 6 ปีการศึกษา 2562



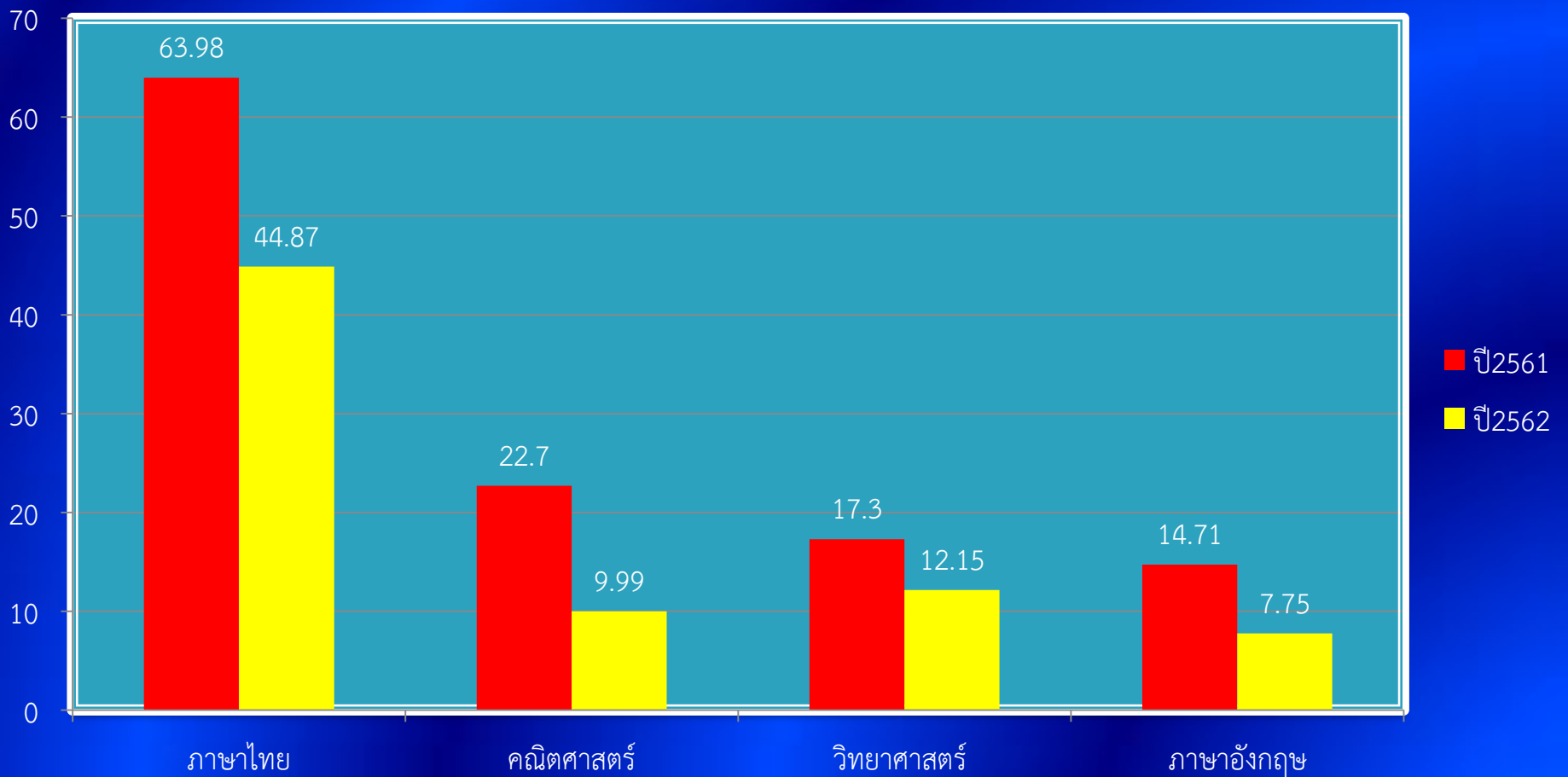


ผลเปรียบเทียบร้อยละนักเรียนที่มีคะแนนมากกว่าร้อยละ 50
 ระหว่างปีการศึกษา 2561 กับ 2562 ชั้น ป.6 สพป.ศรีสะเกษ เขต 1

วิชา	ปีการศึกษา 2561			ปีการศึกษา 2562			เปรียบเทียบ ร้อยละ นักเรียนที่มี คะแนน มากกว่า ร้อยละ 50 ระหว่าง ปี กศ. 61 กับ 62
	จำนวน นักเรียน ที่เข้าสอบ	จำนวน นักเรียนที่มี คะแนน มากกว่า ร้อยละ 50	จำนวน นักเรียน ที่มีคะแนน มากกว่า ร้อยละ 50 คิดเป็น ร้อยละ	จำนวน นักเรียนที่ เข้า สอบ	จำนวน นักเรียนที่มี คะแนน มากกว่า ร้อยละ 50	จำนวน นักเรียน ที่มีคะแนน มากกว่า ร้อยละ 50 คิดเป็น ร้อยละ	
ภาษาไทย	3,515	2,249	63.98	3,292	1477	44.87	-19.11
คณิตศาสตร์	3,515	798	22.70	3,292	329	9.99	-12.71
วิทยาศาสตร์	3,515	608	17.30	3291	400	12.15	-5.15
ภาษาอังกฤษ	3,515	517	14.71	3291	255	7.75	-6.96



ผลเปรียบเทียบร้อยละนักเรียนที่มีคะแนนมากกว่าร้อยละ 50
ระหว่างปีการศึกษา 2561 กับ 2562 ชั้น ป.6 สพป.ศรีสะเกษ เขต 1





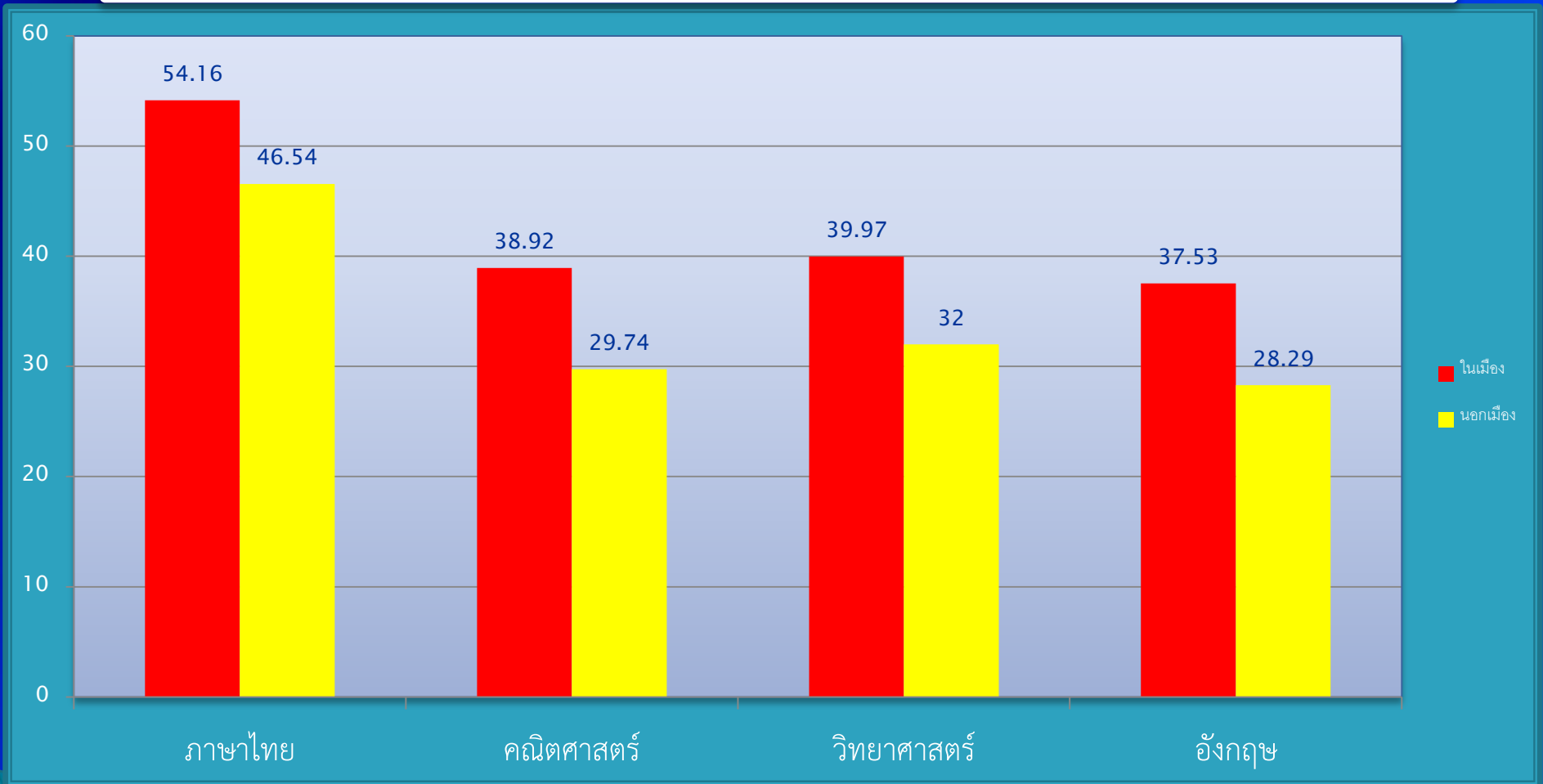
ผลการทดสอบทางการศึกษาระดับชาติขั้นพื้นฐาน (O-NET) ชั้นประถมศึกษาปีที่ 6 ปีการศึกษา 2562 จำแนกตามที่ตั้งโรงเรียน

ที่ตั้ง โรงเรียน	วิชา/คะแนนเฉลี่ย			
	ภาษาไทย	คณิตศาสตร์	วิทยาศาสตร์	อังกฤษ
ในเมือง (จำนวนผู้เข้าสอบ)	54.16 (1057)	38.92 (1057)	39.97 (1057)	37.53 (1057)
นอกเมือง (จำนวนผู้เข้าสอบ)	46.54 (2,235)	29.74 (2,235)	32.00 (2,234)	28.29 (2,234)



ผลการทดสอบทางการศึกษาระดับชาติขั้นพื้นฐาน (O-NET) ชั้นประถมศึกษาปีที่ 6 ปีการศึกษา 2562 จำแนกตามที่ตั้งโรงเรียน

กรุงเทพมหานครและปริมณฑล
 สพป.ศรีสะเกษ เขต 1





เปรียบเทียบผลการสอบ O-NET ปีการศึกษา 2562
ชั้นประถมศึกษาปีที่ 6 สพป.ศรีสะเกษ เขต 1 จำแนกตามขนาดโรงเรียน

กลุ่มงานวัดและประเมินผล
สพป.ศรีสะเกษ เขต 1

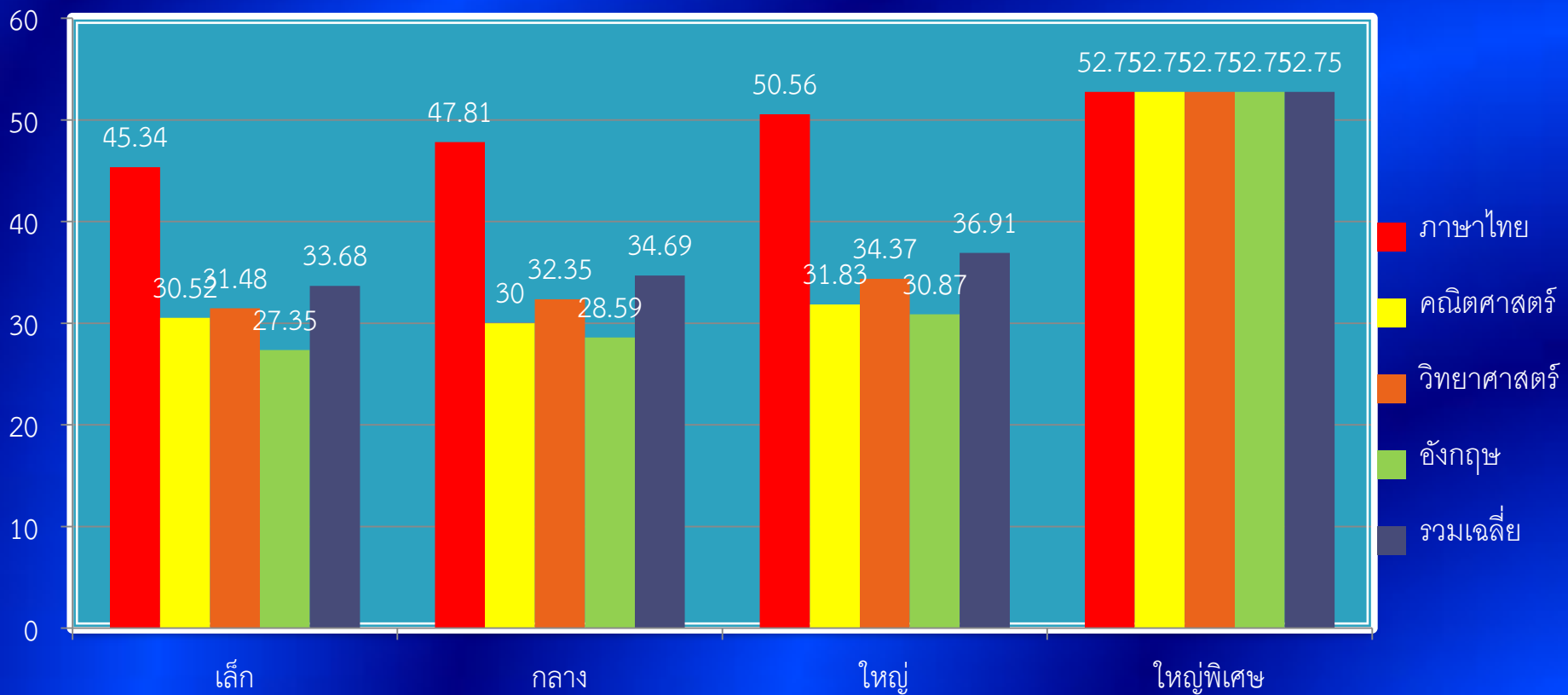
ขนาด โรงเรียน	จำนวน ผู้สอบ	วิชา/คะแนน				รวมเฉลี่ย
		ภาษาไทย	คณิตศาสตร์	วิทยาศาสตร์	อังกฤษ	
เล็ก (151 โรงเรียน)	1123	45.34	30.52	31.48	27.35	33.68
กลาง (96 โรงเรียน)	1479	47.81	30.00	32.35	28.59	34.69
ใหญ่ (3 โรงเรียน)	377	50.56	31.83	34.37	30.87	36.91
ใหญ่พิเศษ (1 โรงเรียน)	435	63.00	49.40	49.25	49.35	52.75

คุณภาพไม่มีเพดาน มาตรฐานต้องสูงขึ้นเสมอ



เปรียบเทียบผลการสอบ O-NET ปีการศึกษา 2562
ชั้นประถมศึกษาปีที่ 6 สพป.ศรีสะเกษ เขต 1 จำแนกตามขนาดโรงเรียน

กลุ่มงานวัดและประเมินผล
สพป.ศรีสะเกษ เขต 1



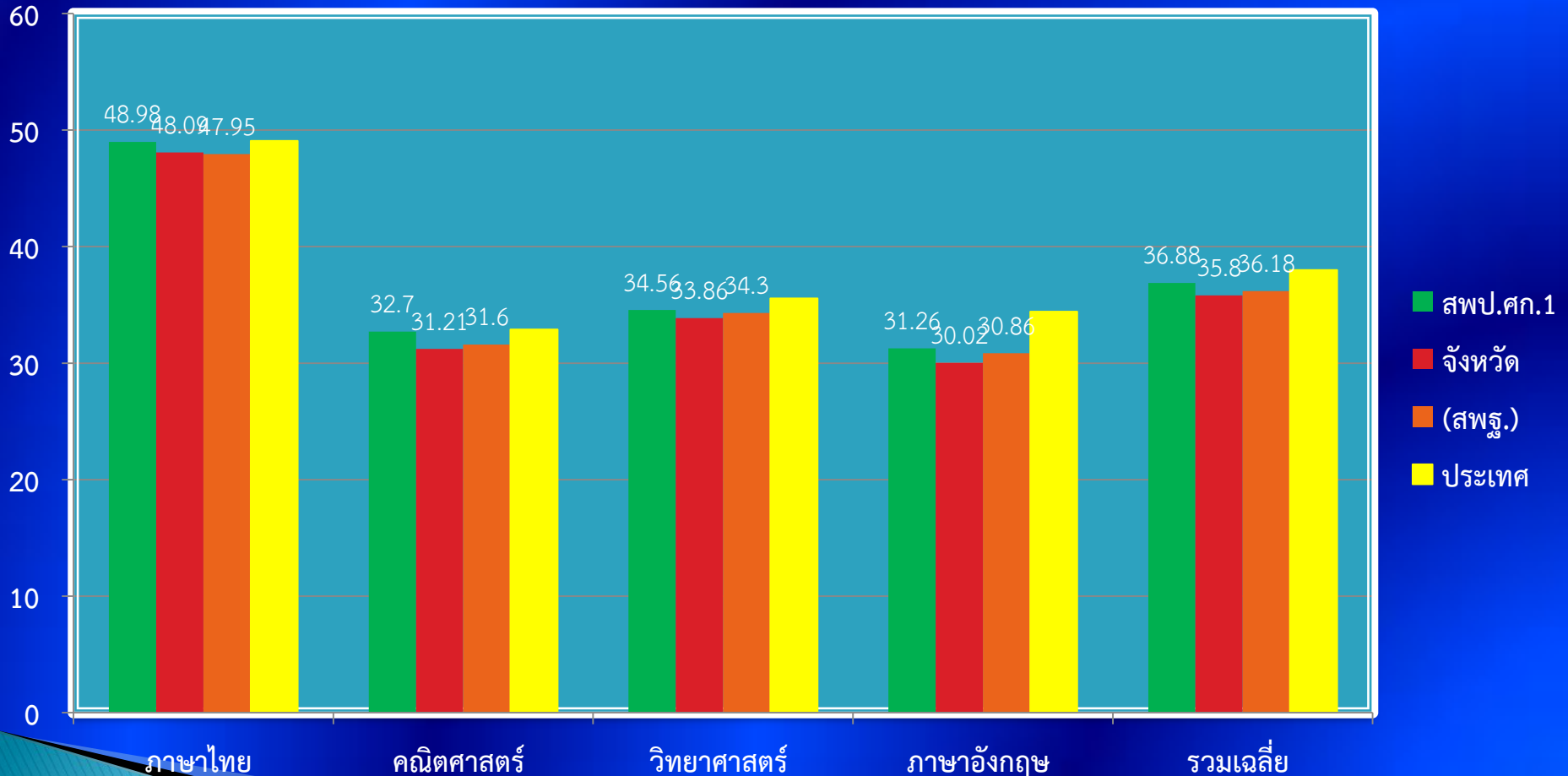


ผลการทดสอบทางการศึกษาระดับชาติขั้นพื้นฐาน (O-NET)
ชั้นประถมศึกษาปีที่ 6 ปีการศึกษา 2562

วิชา	คะแนนเฉลี่ยร้อยละ			
	สพป.ศก.1	จังหวัด	(สพฐ.)	ประเทศ
ภาษาไทย	48.98	48.09	47.95	49.07
คณิตศาสตร์	32.70	31.21	31.60	32.90
วิทยาศาสตร์	34.56	33.86	34.30	35.55
ภาษาอังกฤษ	31.26	30.02	30.86	34.42
รวมเฉลี่ย	36.88	35.80	36.18	37.99

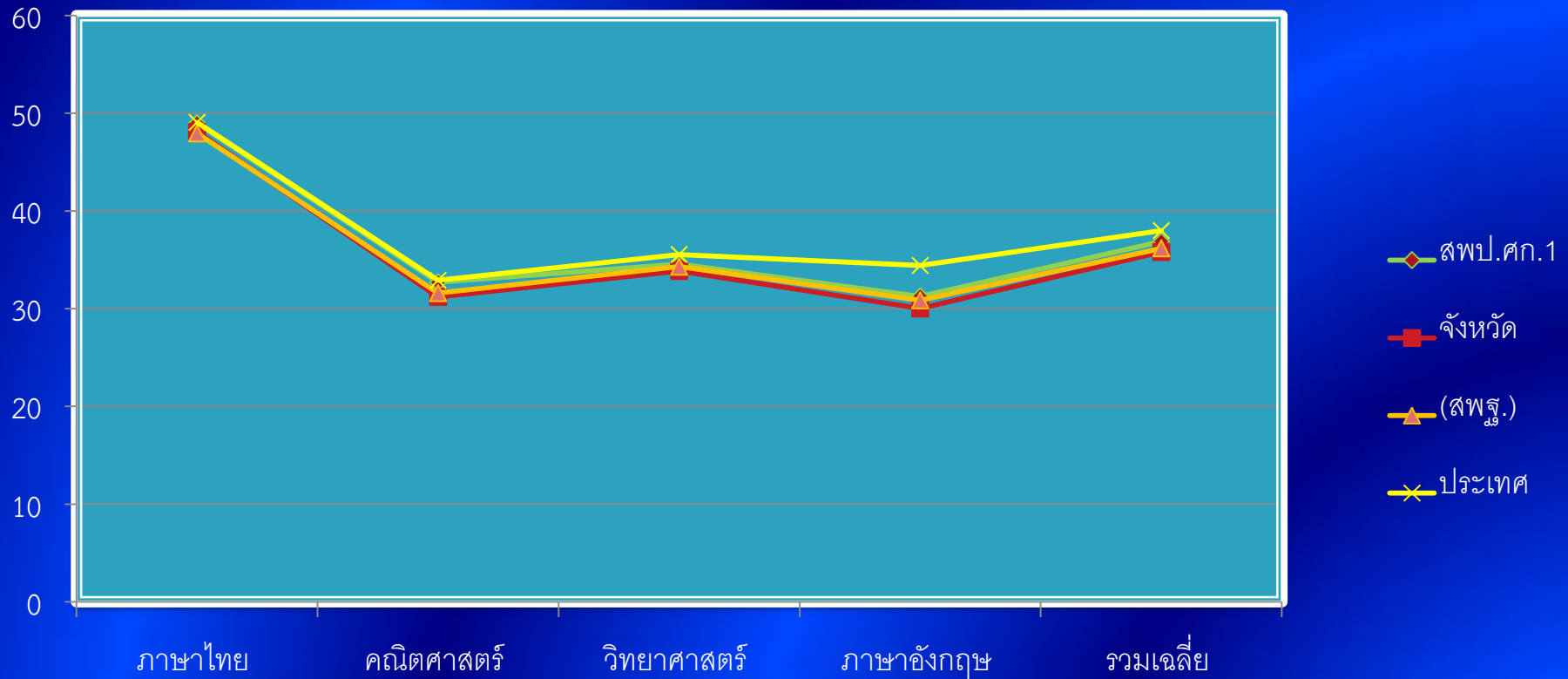


ผลการทดสอบทางการศึกษาระดับชาติขั้นพื้นฐาน (O-NET) ชั้นประถมศึกษาปีที่ 6 ปีการศึกษา 2562





ผลการทดสอบทางการศึกษาระดับชาติขั้นพื้นฐาน (O-NET) ชั้นประถมศึกษาปีที่ 6 ปีการศึกษา 2562



ผลการทดสอบทางการศึกษาระดับชาติขั้นพื้นฐาน (O-NET)
 ชั้นประถมศึกษาปีที่ 6 ปีการศึกษา 2558-2562



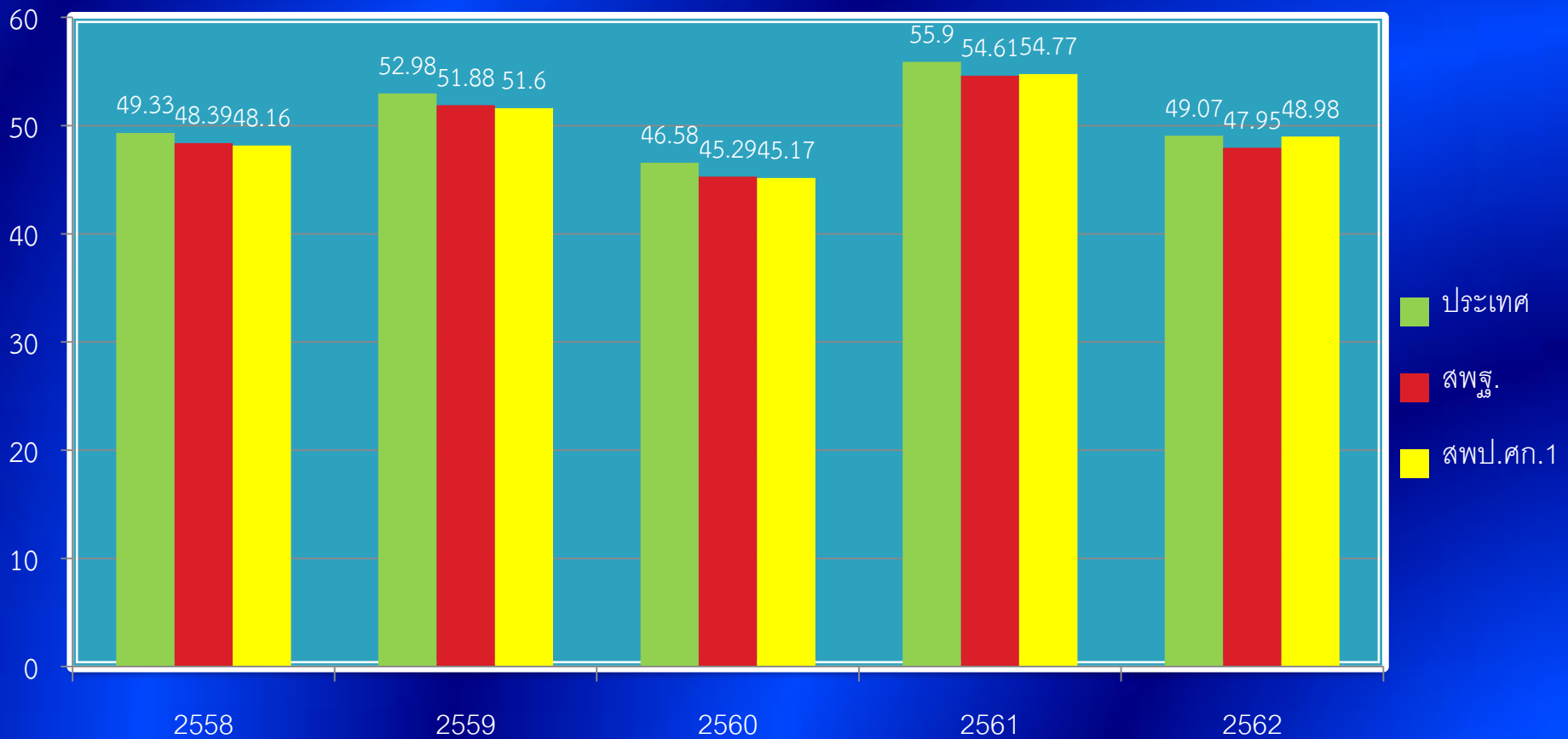
กลุ่มงานวัดและประเมินผล
 สพป.ศรีสะเกษ เขต 1

วิชา	ปี การศึกษา	คะแนนเฉลี่ยร้อยละ		
		ประเทศ	สพฐ.	สพป.ศก.1
ภาษาไทย	2562	49.07	47.95	48.98
	2561	55.90	54.61	54.77
	2560	46.58	45.29	45.17
	2559	52.98	51.88	51.60
	2558	49.33	48.39	48.16



ผลการทดสอบทางการศึกษาระดับชาติขั้นพื้นฐาน (O-NET) วิชาภาษาไทย ชั้นประถมศึกษาปีที่ 6 ปีการศึกษา 2558 - 2562

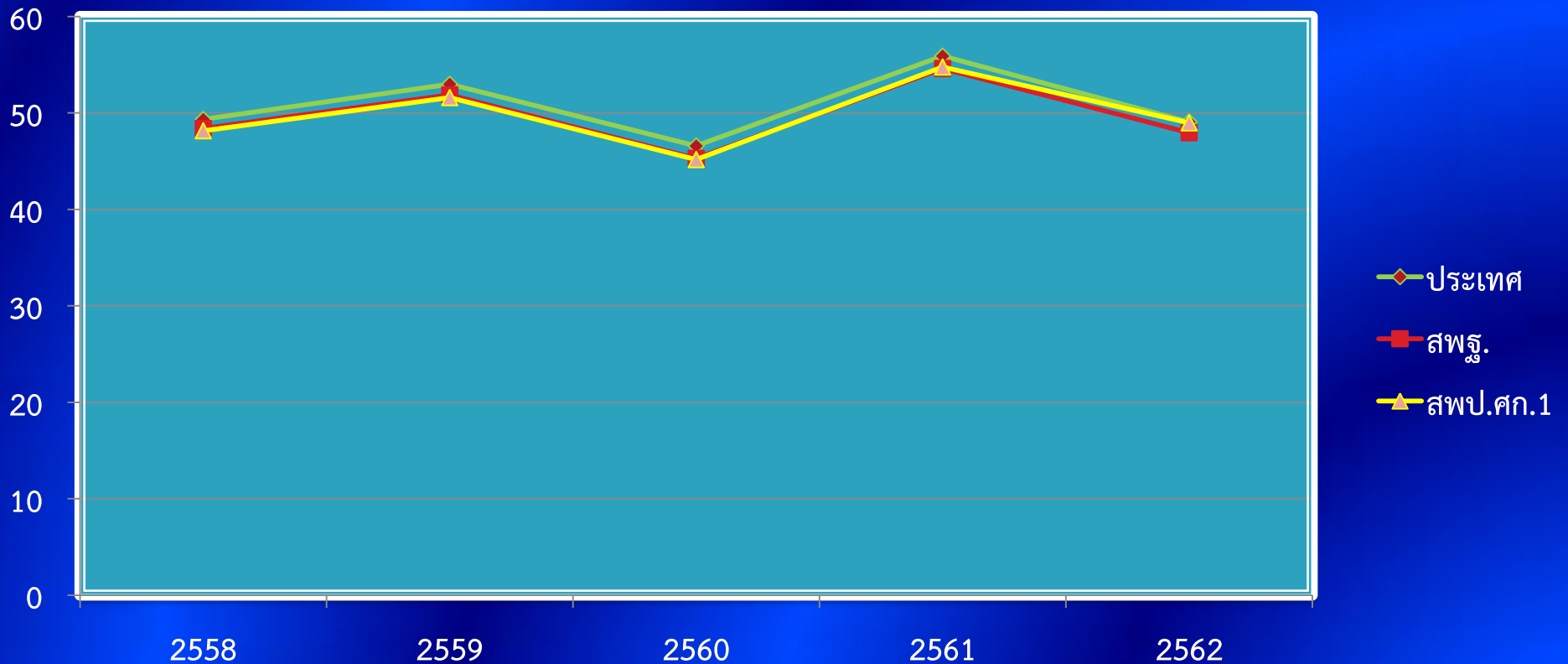
กลุ่มงานวัดและประเมินผล
สพป.ศรีสะเกษ เขต 1





กลุ่มงานวัดและประเมินผล
สพป.ศรีสะเกษ เขต 1

ผลการทดสอบทางการศึกษาระดับชาติขั้นพื้นฐาน (O-NET) วิชาภาษาไทย ชั้นประถมศึกษาปีที่ 6 ปีการศึกษา 2558 - 2562





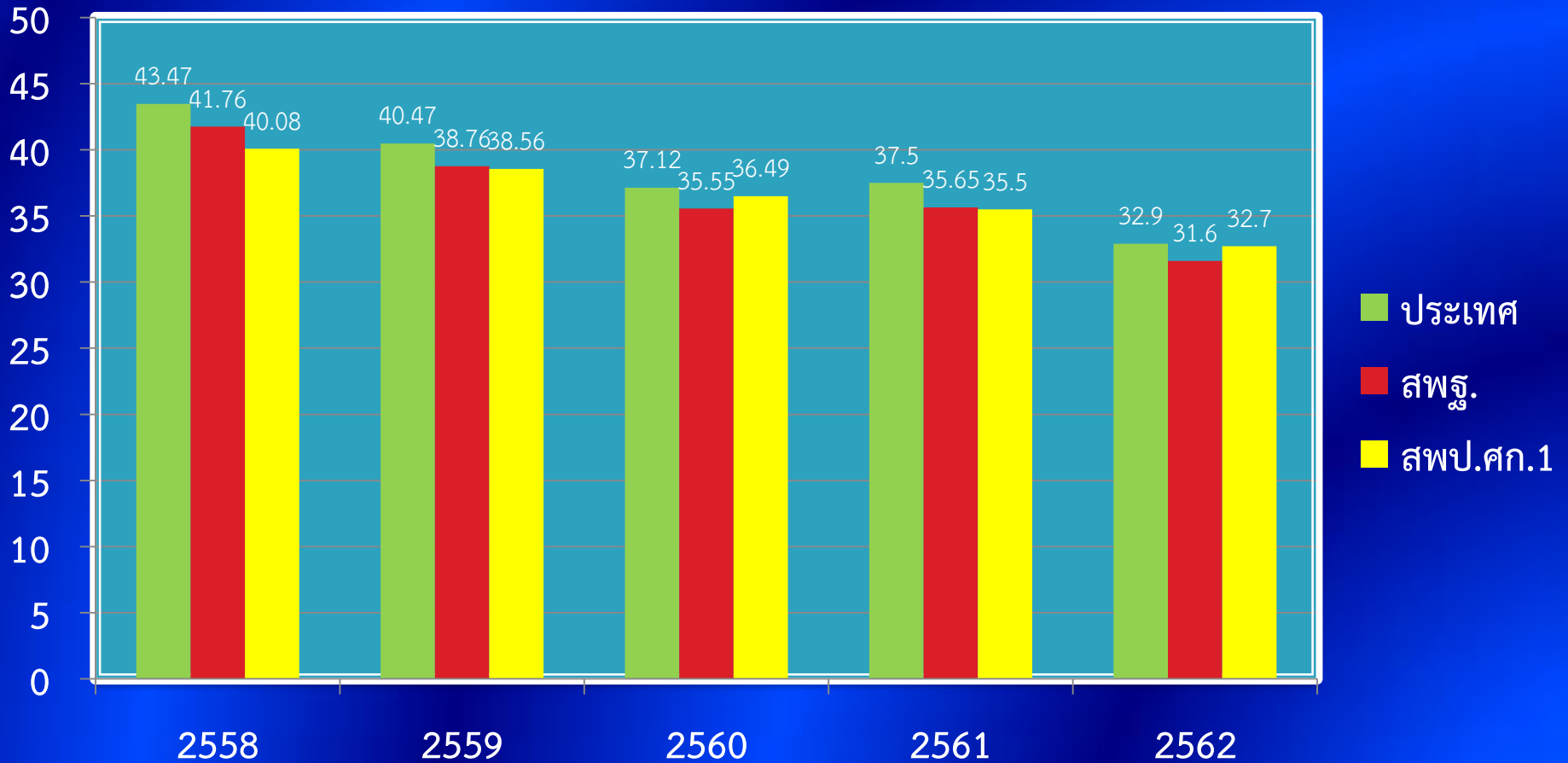
กลุ่มงานวัดและประเมินผล
สพป.ศรีสะเกษ เขต 1

ผลการทดสอบทางการศึกษาระดับชาติขั้นพื้นฐาน (O-NET)
ชั้นประถมศึกษาปีที่ 6 ปีการศึกษา 2558 - 2562

วิชา	ปีการศึกษา	คะแนนเฉลี่ยร้อยละ		
		ประเทศ	สพฐ.	สพป.ศก.1
คณิตศาสตร์	2562	32.90	31.60	32.70
	2561	37.50	35.65	35.50
	2560	37.12	35.55	36.49
	2559	40.47	38.76	38.56
	2558	43.47	41.76	40.08

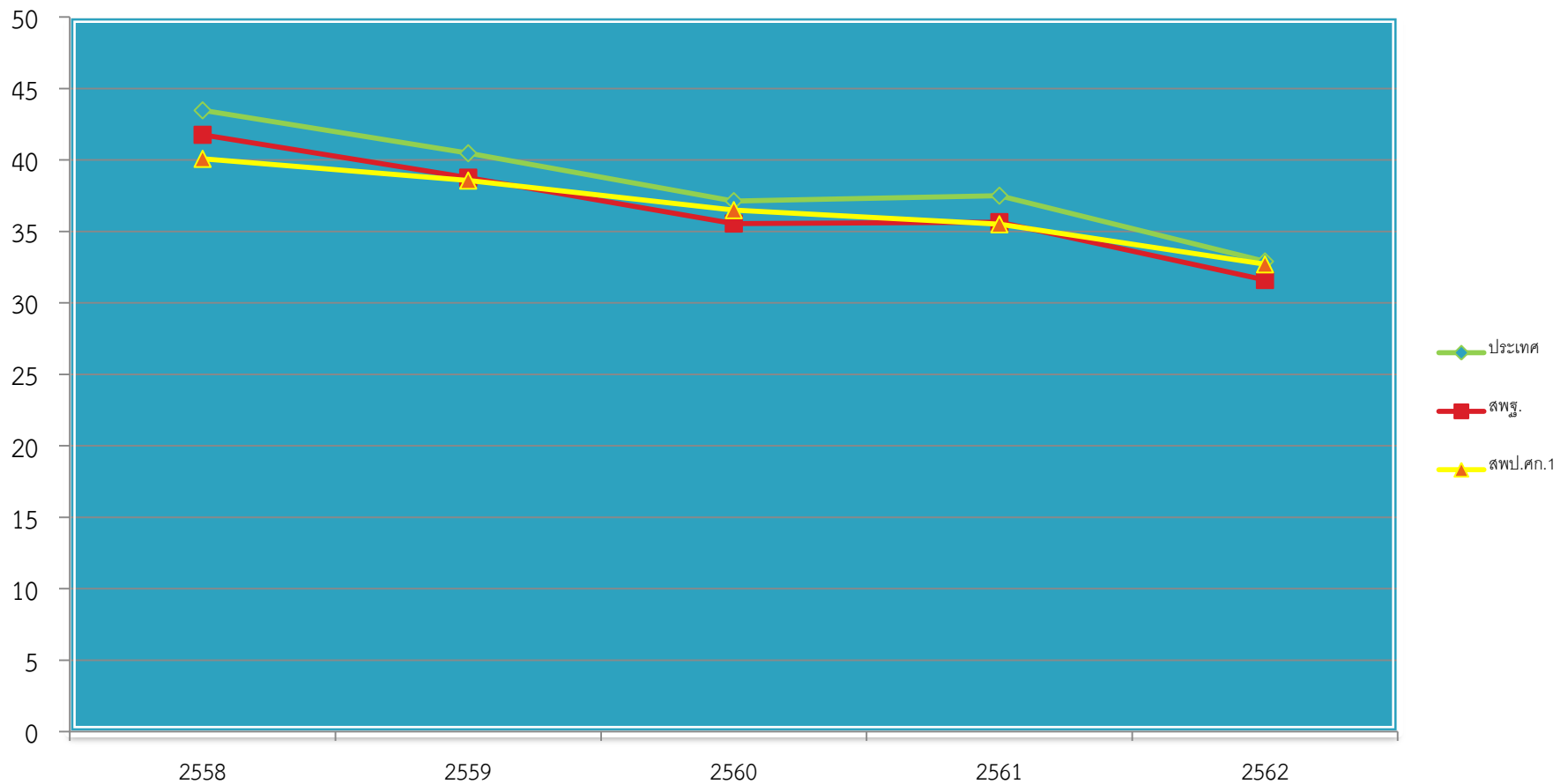


ผลการทดสอบทางการศึกษาระดับชาติขั้นพื้นฐาน (O-NET) วิชาคณิตศาสตร์ ชั้นประถมศึกษาปีที่ 6 ปีการศึกษา 2558 - 2562





ผลการทดสอบทางการศึกษาระดับชาติขั้นพื้นฐาน (O-NET) วิชาคณิตศาสตร์ ชั้นประถมศึกษาปีที่ 6 ปีการศึกษา 2558 - 2562



ผลการทดสอบทางการศึกษาระดับชาติด้านพื้นฐาน (O-NET) วิชาวิทยาศาสตร์
 ชั้นประถมศึกษาปีที่ 6 ปีการศึกษา 2558 - 2562

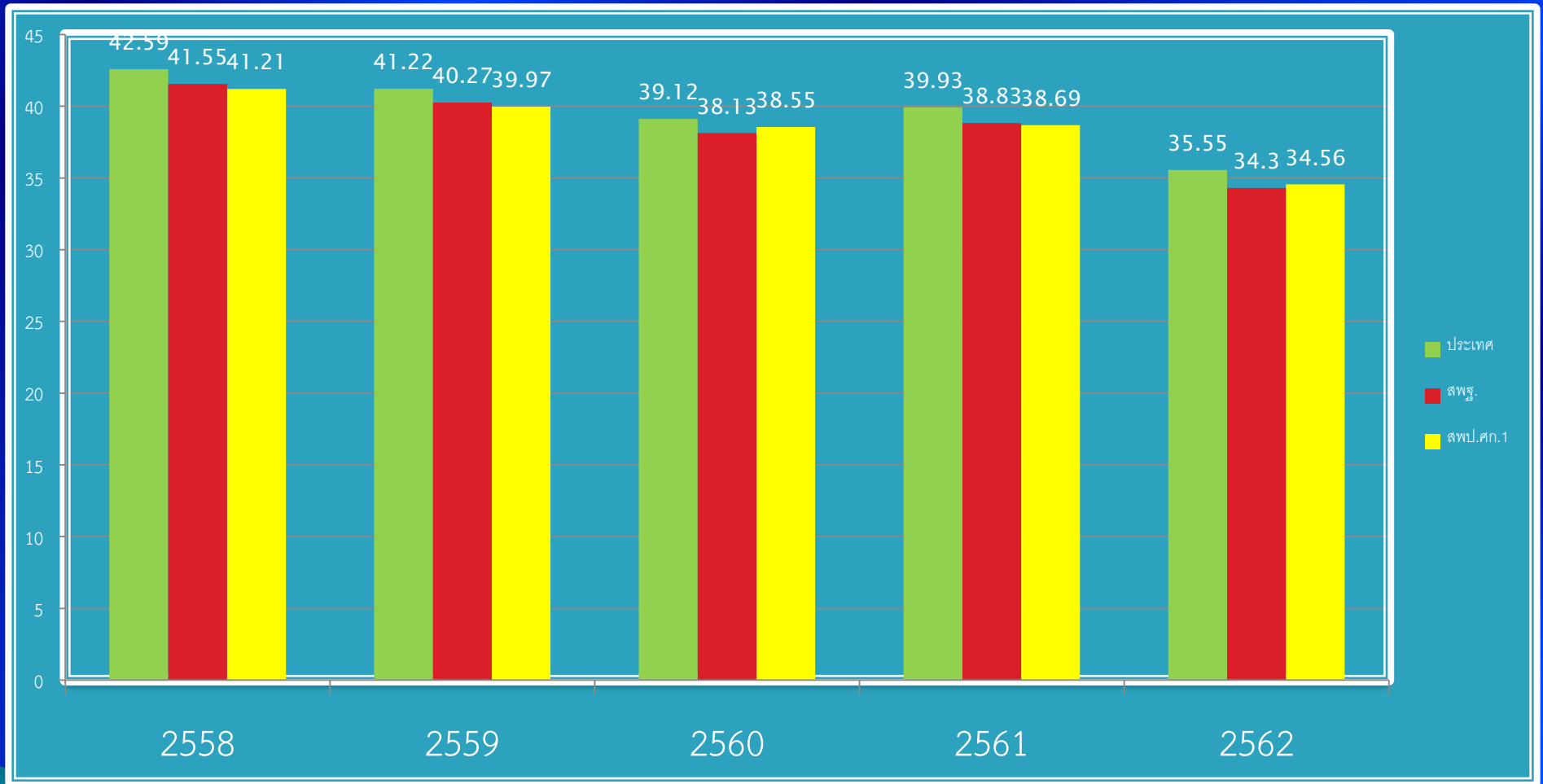


สำนักงานวัดและประเมินผล
 สพ.ศรียะเกษ เขต 1

วิชา	ปีการศึกษา	ผลการทดสอบ		
		ประเทศ	สพฐ.	สพป.ศก.1
วิทยาศาสตร์	2562	35.55	34.30	34.56
	2561	39.93	38.83	38.69
	2560	39.12	38.13	38.55
	2559	41.22	40.27	39.97
	2558	42.59	41.55	41.21

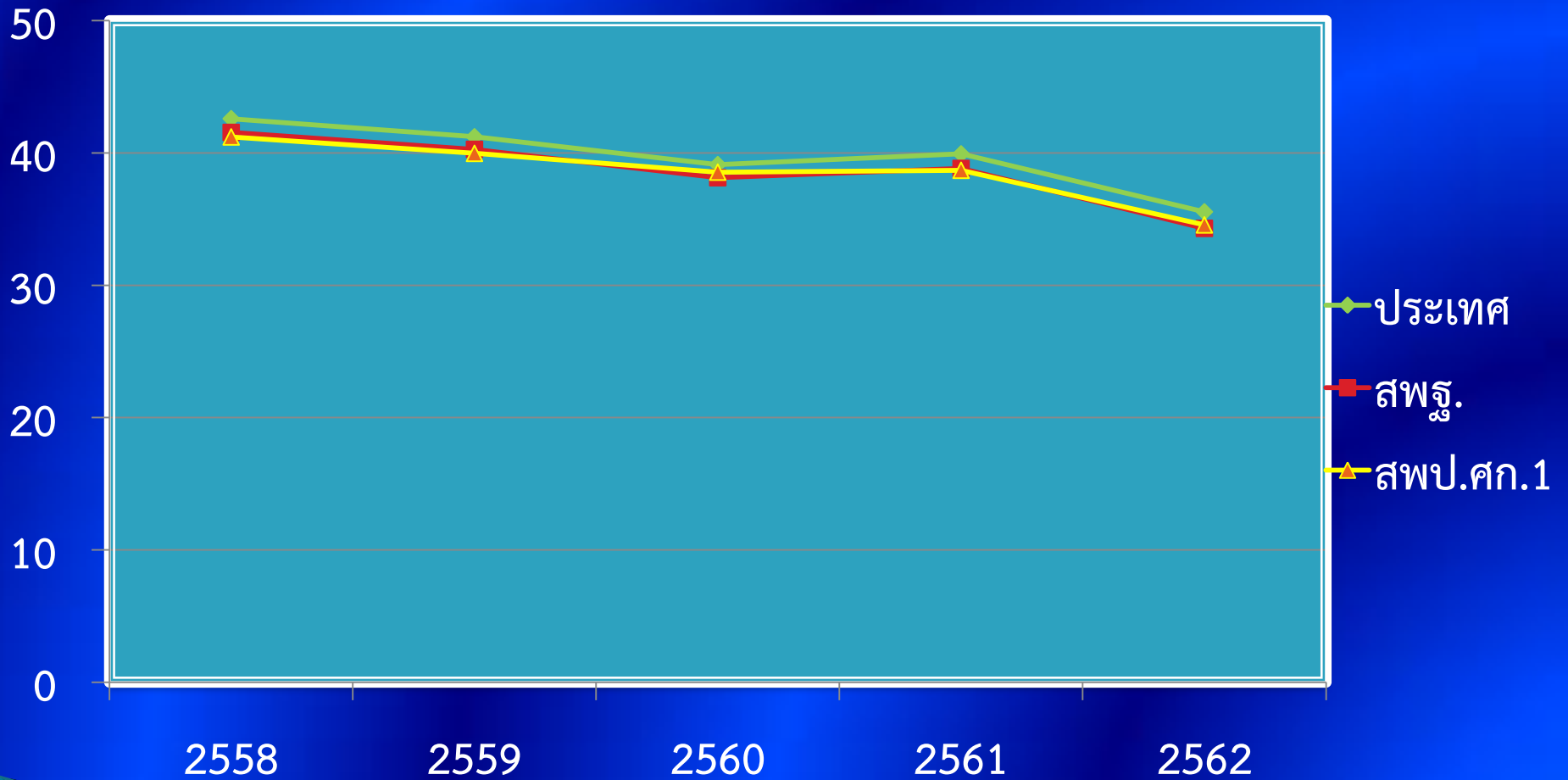


ผลการทดสอบทางการศึกษาระดับชาติขั้นพื้นฐาน (O-NET) วิชาวิทยาศาสตร์ ชั้นประถมศึกษาปีที่ 6 ปีการศึกษา 2558 - 2562





ผลการทดสอบทางการศึกษาระดับชาติขั้นพื้นฐาน (O-NET) วิชาวิทยาศาสตร์ ชั้นประถมศึกษาปีที่ 6 ปีการศึกษา 2558 - 2562



ผลการทดสอบทางการศึกษาระดับชาตินิยมขั้นพื้นฐาน (O-NET) วิชาภาษาอังกฤษ
 ชั้นประถมศึกษาปีที่ 6 ปีการศึกษา 2558 - 2562

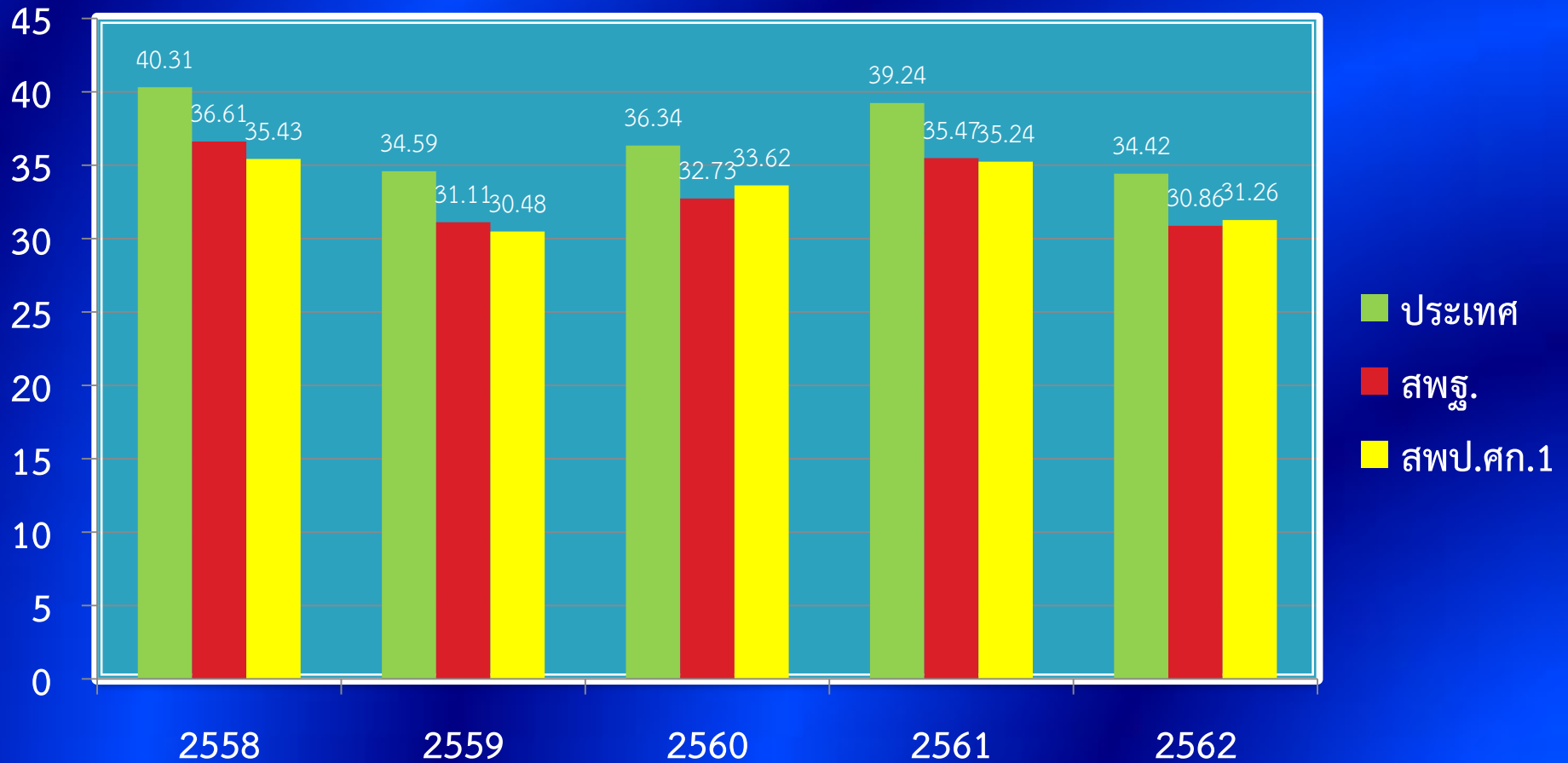


กรมงานวัดและประเมินผล
 สพป.ศรีสะเกษ เขต 1

วิชา	ปี การศึกษา	คะแนนเฉลี่ยร้อยละ		
		ประเทศ	สพฐ.	สพป.ศก.1
ภาษาอังกฤษ	2562	34.42	30.86	31.26
	2561	39.24	35.47	35.24
	2560	36.34	32.73	33.62
	2559	34.59	31.11	30.48
	2558	40.31	36.61	35.43

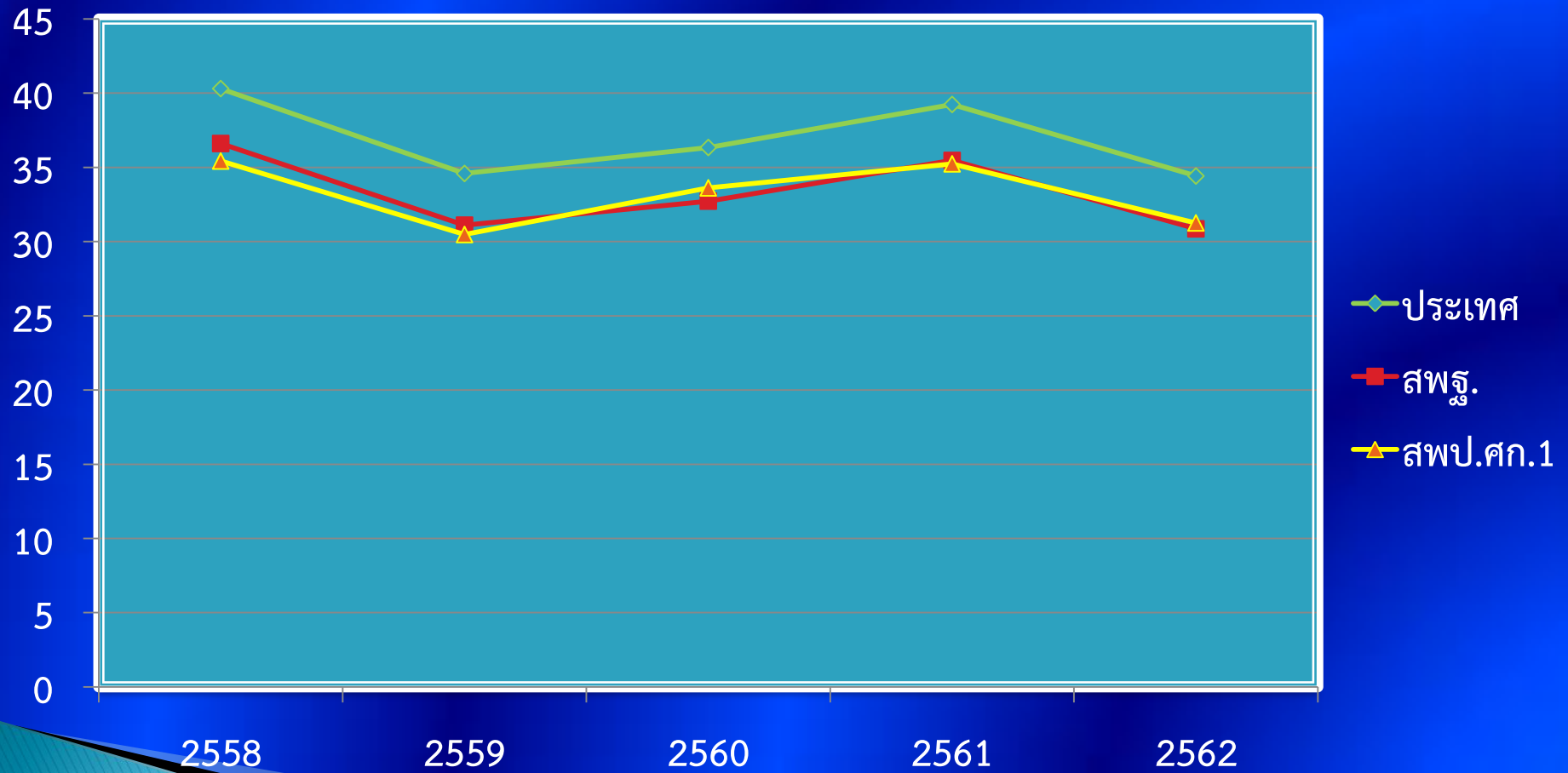


ผลการทดสอบทางการศึกษาระดับชาติขั้นพื้นฐาน (O-NET) วิชาภาษาอังกฤษ ชั้นประถมศึกษาปีที่ 6 ปีการศึกษา 2558 - 2562





ผลการทดสอบทางการศึกษาระดับชาติขั้นพื้นฐาน (O-NET) วิชาภาษาอังกฤษ ชั้นประถมศึกษาปีที่ 6 ปีการศึกษา 2558 - 2562



ผลการทดสอบทางการศึกษาระดับชาตินิยมขั้นพื้นฐาน (O-NET)

ระดับชั้นประถมศึกษาปีที่ 6 ปีการศึกษา 2562

จำนวนร้อยละของผู้เข้าสอบ จำแนกตามช่วงคะแนน สพป.ศรีสะเกษ เขต 1



สำนักงานวัดและประเมินผล
สพป.ศรีสะเกษ เขต 1

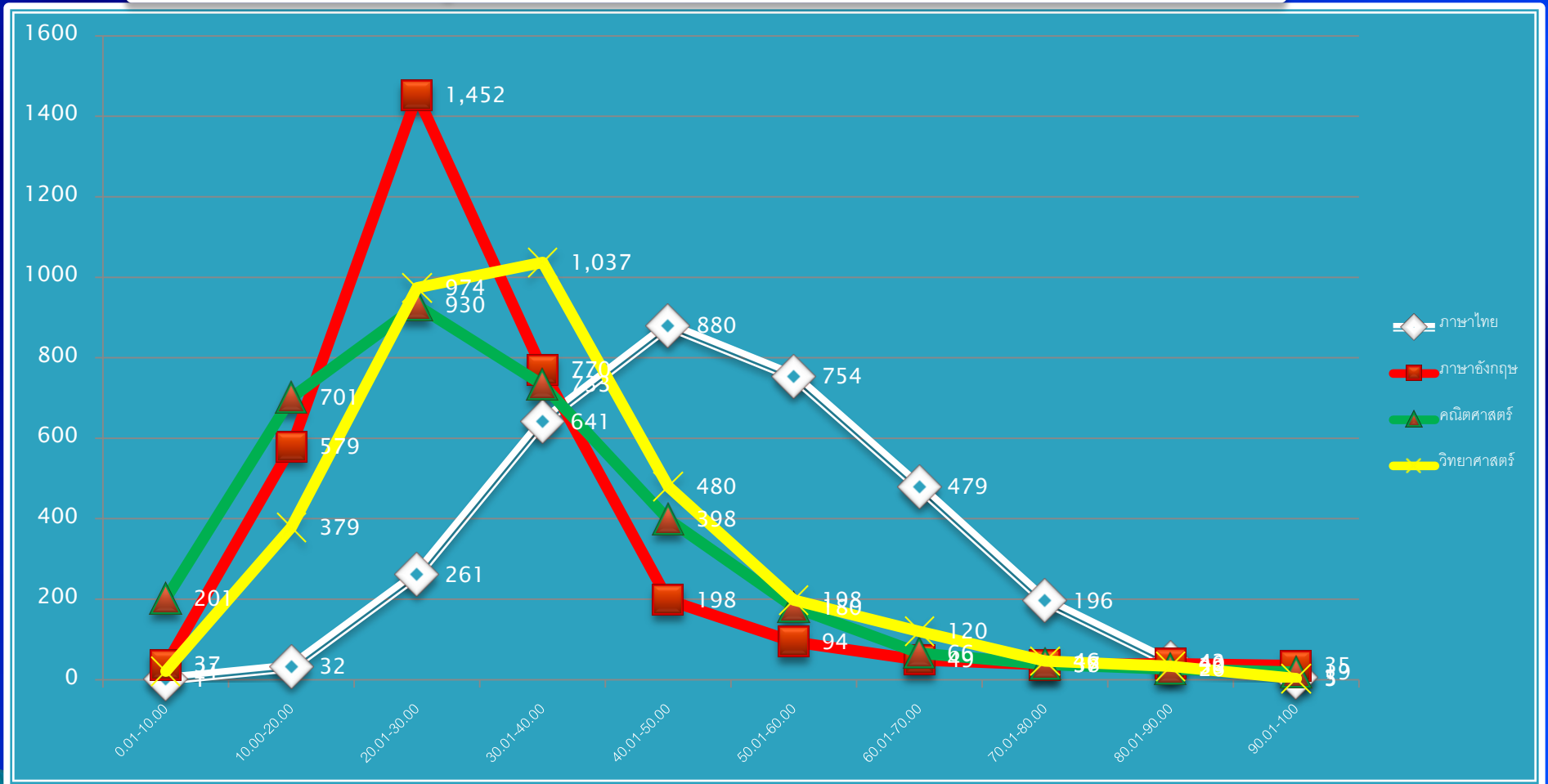
รหัสวิชา	ชื่อวิชา	จำนวน	0.01-10.00	10.00-20.00	20.01-30.00	30.01-40.00	40.01-50.00	50.01-60.00	60.01-70.00	70.01-80.00	80.01-90.00	90.01-100	รวม
61	ภาษาไทย	จำนวน	1	32	261	641	880	754	479	196	43	5	3,292
		ร้อยละ	0.030	0.972	7.928	19.471	26.731	22.904	14.550	5.954	1.306	0.152	100.000
63	ภาษาอังกฤษ	จำนวน	37	579	1,452	770	198	94	49	37	40	35	3,291
		ร้อยละ	1.124	17.593	44.120	23.397	6.016	2.856	1.489	1.124	1.215	1.064	100.000
64	คณิตศาสตร์	จำนวน	201	701	930	733	398	180	66	38	26	19	3,292
		ร้อยละ	6.106	21.294	21	28.250	22.266	12.090	5.468	2.005	1.154	0.577	100.000
65	วิทยาศาสตร์	จำนวน	21	379	974	1,037	480	198	120	46	33	3	3,291
		ร้อยละ	0.638	11.516	29.596	31.510	14.585	6.016	3.646	1.398	1.003	0.091	100.000

คุณภาพไม่มีเพดาน มาตรฐานต้องสูงขึ้นเสมอ



กลุ่มงานวัดและประเมินผล
สพป.ศรีสะเกษ เขต 1

ผลการทดสอบทางการศึกษาระดับชาติขั้นพื้นฐาน (O-NET)
ระดับชั้นประถมศึกษาปีที่ 6 ปีการศึกษา 2562
จำนวน ร้อยละของผู้เข้าสอบ จำแนกตามช่วงคะแนน สพป.ศรีสะเกษ เขต 1

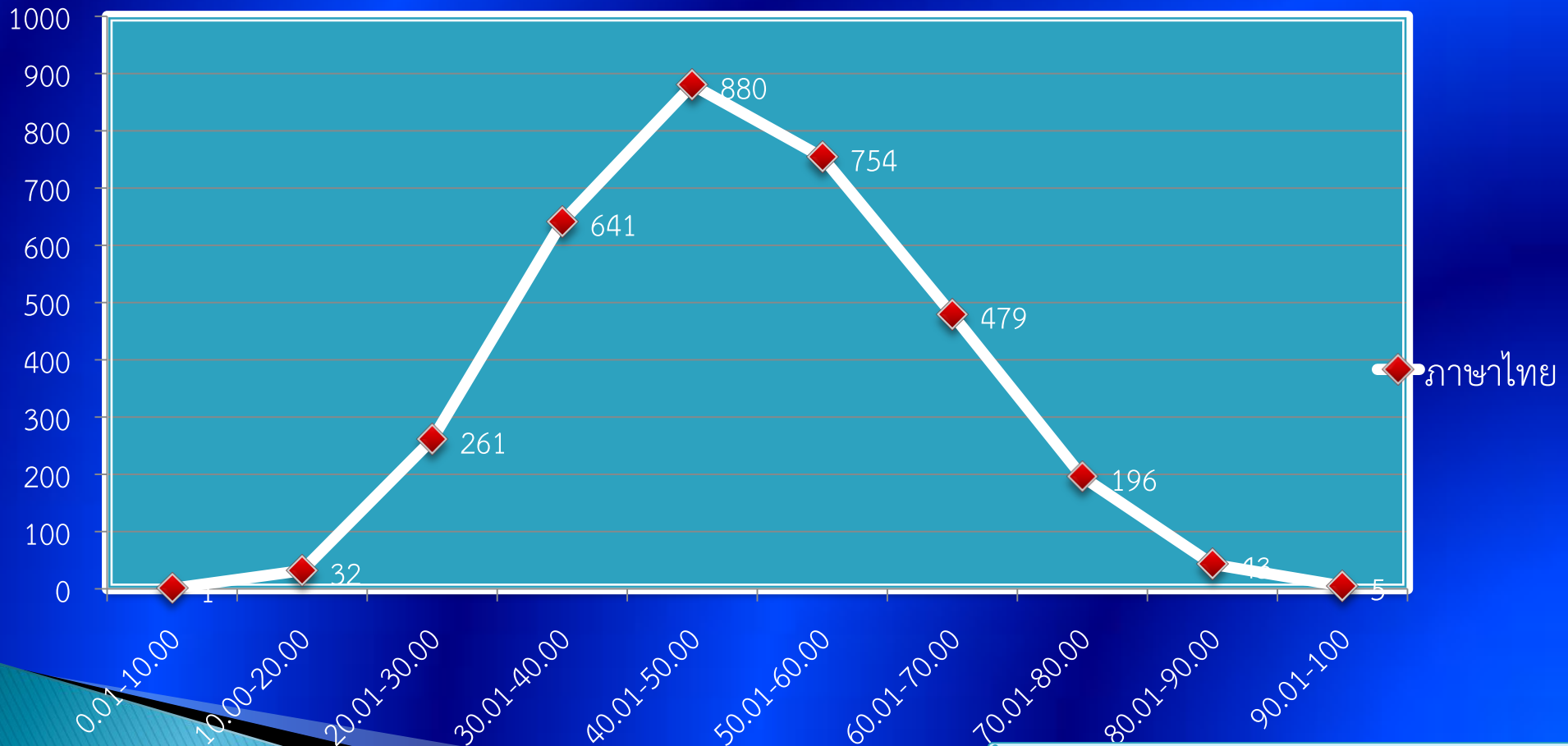


คุณภาพไม่มีเพดาน มาตรฐานต้องสูงขึ้นเสมอ



ผลการทดสอบทางการศึกษาระดับชาติขั้นพื้นฐาน (O-NET)
ระดับชั้นประถมศึกษาปีที่ 6 ปีการศึกษา 2562 ภาษาไทย
จำนวน ร้อยละของผู้เข้าสอบ จำแนกตามช่วงคะแนน สพป.ศรีสะเกษ เขต 1

จำนวนผู้เข้าสอบจำแนกตามช่วงคะแนน





ผลการทดสอบทางการศึกษาระดับชาติขั้นพื้นฐาน (O-NET)
ระดับชั้นประถมศึกษาปีที่ 6 ปีการศึกษา 2562 ภาษาอังกฤษ
จำนวน ร้อยละของผู้เข้าสอบ จำแนกตามช่วงคะแนน สพป.ศรีสะเกษ เขต 1

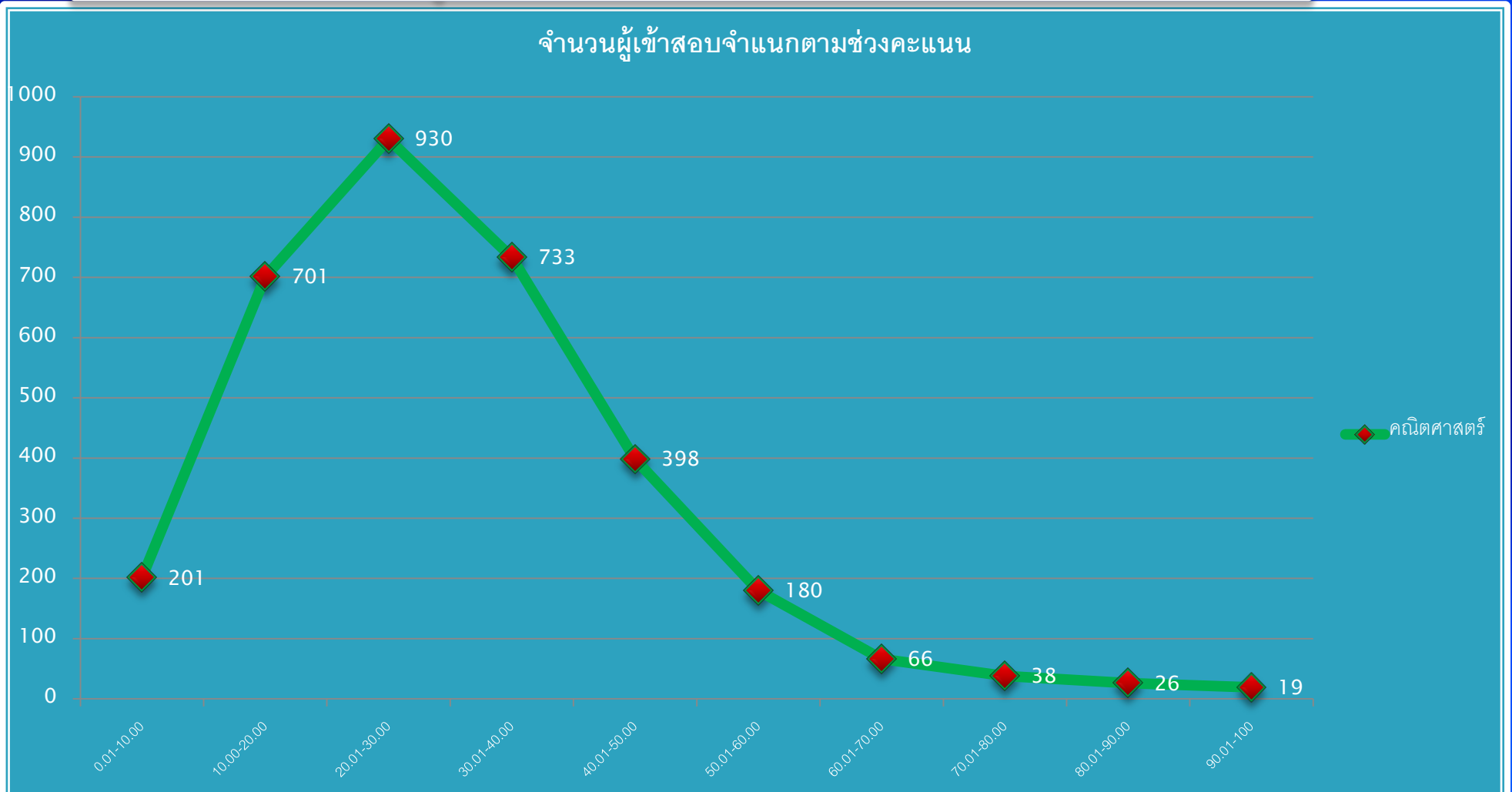
จำนวนผู้เข้าสอบจำแนกตามช่วงคะแนน





สำนักงานวัดและประเมินผล
สพป.ศรีสะเกษ เขต 1

ผลการทดสอบทางการศึกษาระดับชาติด้านพื้นฐาน (O-NET)
ระดับชั้นประถมศึกษาปีที่ 6 ปีการศึกษา 2562 คณิตศาสตร์
จำนวน ร้อยละของผู้เข้าสอบ จำแนกตามช่วงคะแนน สพป.ศรีสะเกษ เขต 1

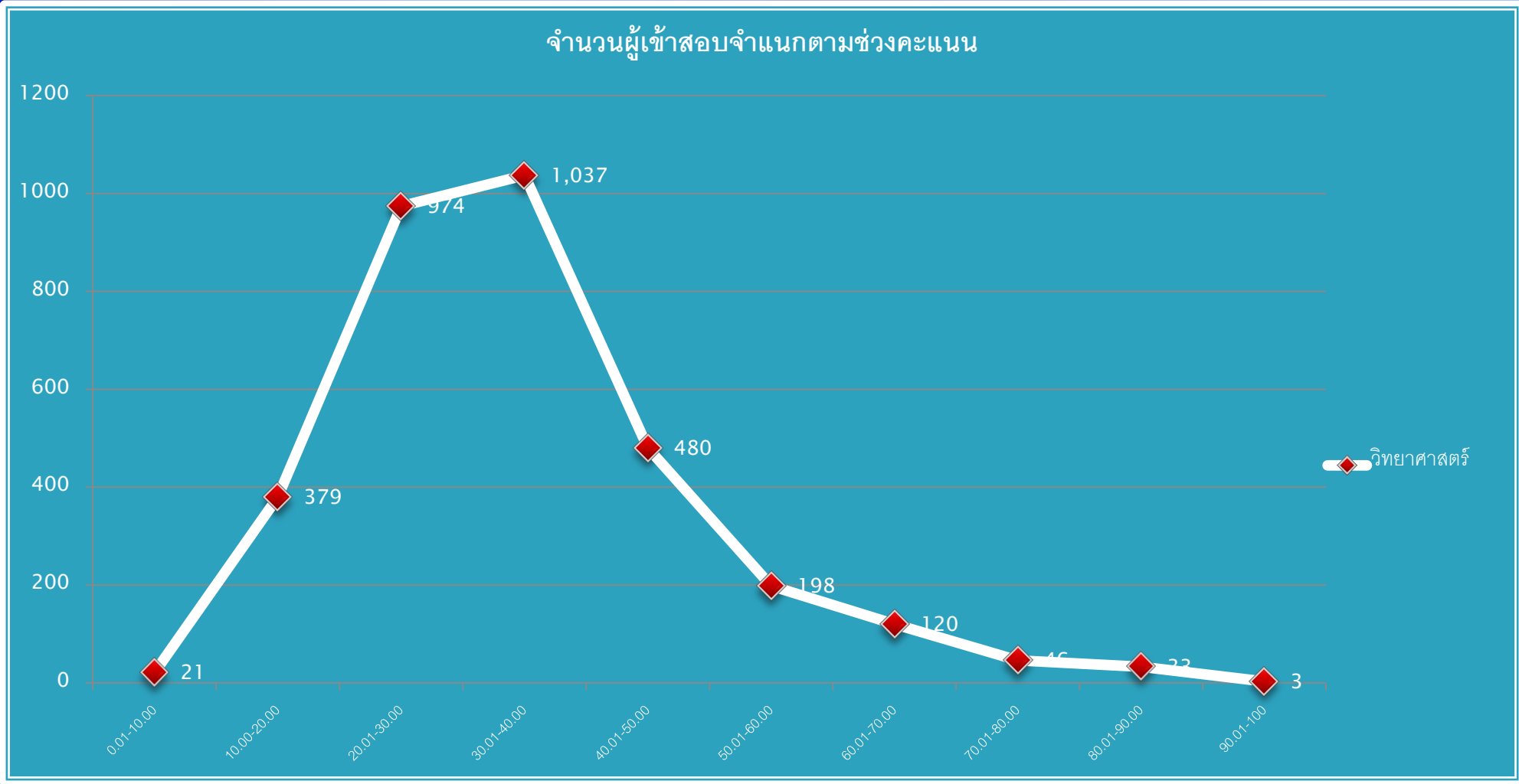


คุณภาพไม่มีเพดาน มาตรฐานต้องสูงขึ้นเสมอ



กลุ่มงานวัดและประเมินผล
สพป.ศรีสะเกษ เขต 1

ผลการทดสอบทางการศึกษาระดับชาติด้านพื้นฐาน (O-NET)
ระดับชั้นประถมศึกษาปีที่ 6 ปีการศึกษา 2562 วิทยาศาสตร์
จำนวน ร้อยละของผู้เข้าสอบ จำแนกตามช่วงคะแนน สพป.ศรีสะเกษ เขต 1



คุณภาพไม่มีเพดาน มาตรฐานต้องสูงขึ้นเสมอ

ผลการทดสอบทางการศึกษาระดับชาติขั้นพื้นฐาน (O-NET)
 ระดับชั้นประถมศึกษาปีที่ 6 ปีการศึกษา 2562 ภาษาไทย
 แสดงจำนวนร้อยละของนักเรียนที่ตอบถูกในแต่ละข้อ สพป.ศรีสะเกษ เขต 1



สำนักงานวัดและประเมินผล
 สพป.ศรีสะเกษ เขต 1

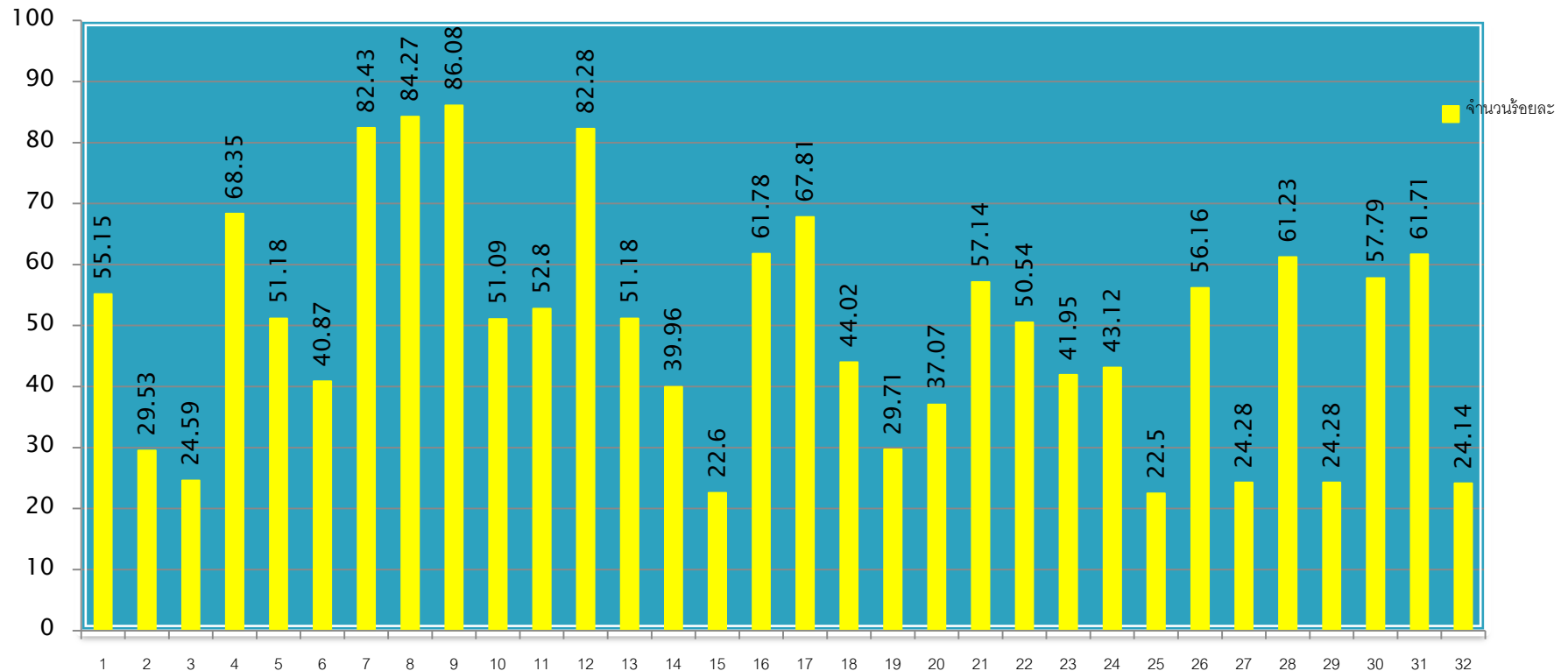
ข้อ	ร้อยละ	ข้อ	ร้อยละ	ข้อ	ร้อยละ	ข้อ	ร้อยละ
1	55.15	9	86.08	17	67.81	25	22.50
2	29.53	10	51.09	18	44.02	26	56.16
3	24.59	11	52.80	19	29.71	27	24.28
4	68.35	12	82.28	20	37.07	28	61.23
5	51.18	13	51.18	21	57.14	29	24.28
6	40.87	14	39.96	22	50.54	30	57.79
7	82.43	15	22.60	23	41.95	31	61.71
8	84.27	16	61.78	24	43.12	32	24.14



กลุ่มงานวัดและประเมินผล
สพป.ศรีสะเกษ เขต 1

ผลการทดสอบทางการศึกษาระดับชาติขั้นพื้นฐาน (O-NET)
ระดับชั้นประถมศึกษาปีที่ 6 ปีการศึกษา 2562 ภาษาไทย รหัสชุดข้อสอบ 100
แสดงจำนวนร้อยละของนักเรียนที่ตอบถูกในแต่ละข้อ สพป.ศรีสะเกษ เขต 1

ภาษาไทย





กลุ่มงานวัดและประเมินผล
สพป.ศรีสะเกษ เขต 1

ผลการทดสอบทางการศึกษาระดับชาตินิยมขั้นพื้นฐาน (O-NET)
ระดับชั้นประถมศึกษาปีที่ 6 ปีการศึกษา 2562 ภาษาอังกฤษ
แสดงจำนวนร้อยละของนักเรียนที่ตอบถูกในแต่ละข้อ สพป.ศรีสะเกษ เขต 1

ข้อ	ร้อยละ	ข้อ	ร้อยละ	ข้อ	ร้อยละ	ข้อ	ร้อยละ
1	28.75	11	33.45	21	32.25	31	30.20
2	48.10	12	26.22	22	26.22	32	30.43
3	50.72	13	43.94	23	35.62	33	20.98
4	32.55	14	43.22	24	34.36	34	37.25
5	46.47	15	20.98	25	32.19	35	35.26
6	32.19	16	21.88	26	27.67	36	34.96
7	23.51	17	20.25	27	26.63	37	20.83
8	82.28	18	29.48	28	31.52	38	23.87
9	21.16	19	36.35	29	30.80	39	32.37
10	34.54	20	38.52	30	38.70	40	22.42

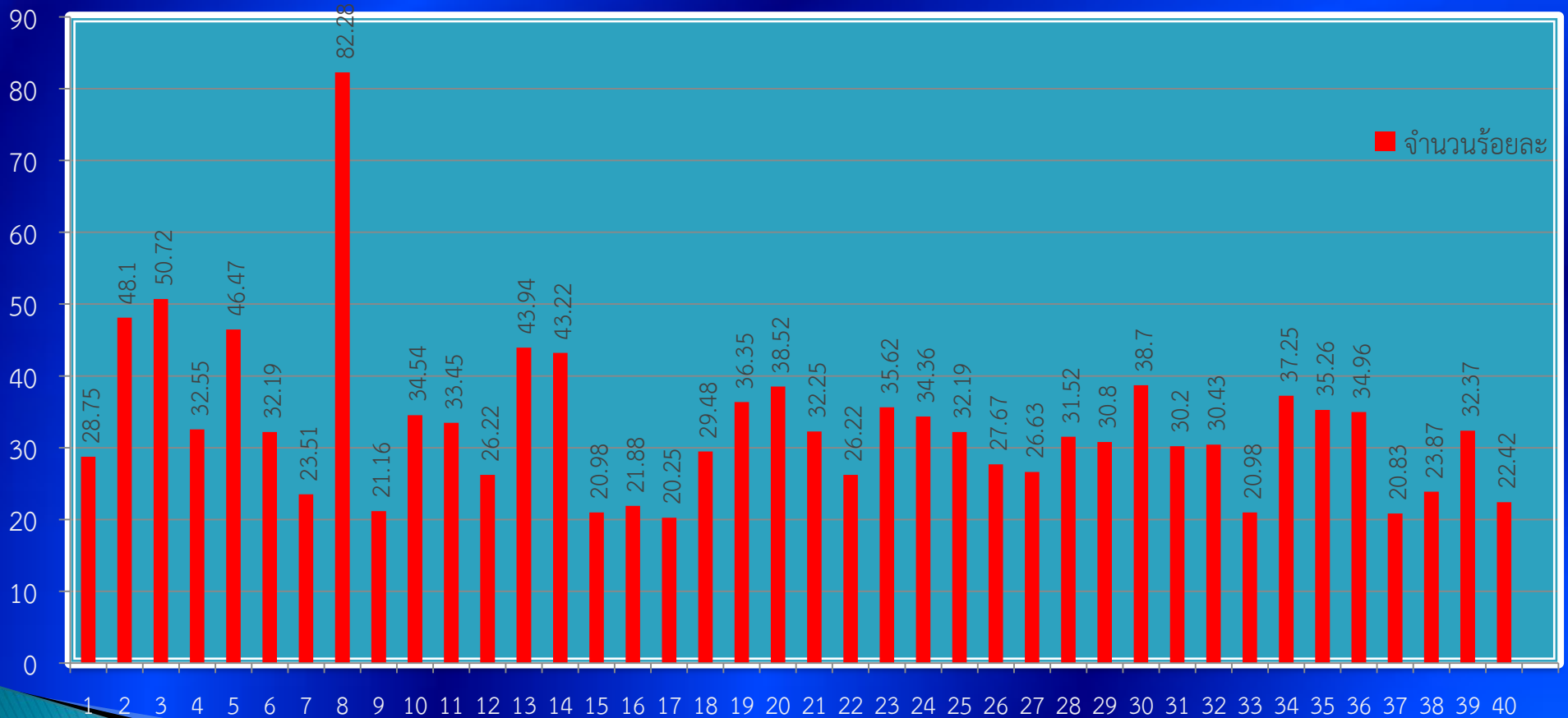
คุณภาพไม่มีเพดาน มาตรฐานต้องสูงขึ้นเสมอ



กลุ่มงานวัดและประเมินผล
สพป.ศรีสะเกษ เขต 1

ผลการทดสอบทางการศึกษาระดับชาติขั้นพื้นฐาน (O-NET)
ระดับชั้นประถมศึกษาปีที่ 6 ปีการศึกษา 2562 ภาษาอังกฤษ รหัสชุดข้อสอบ 100
แสดงจำนวนร้อยละของนักเรียนที่ตอบถูกในแต่ละข้อ สพป.ศรีสะเกษ เขต 1

ภาษาอังกฤษ





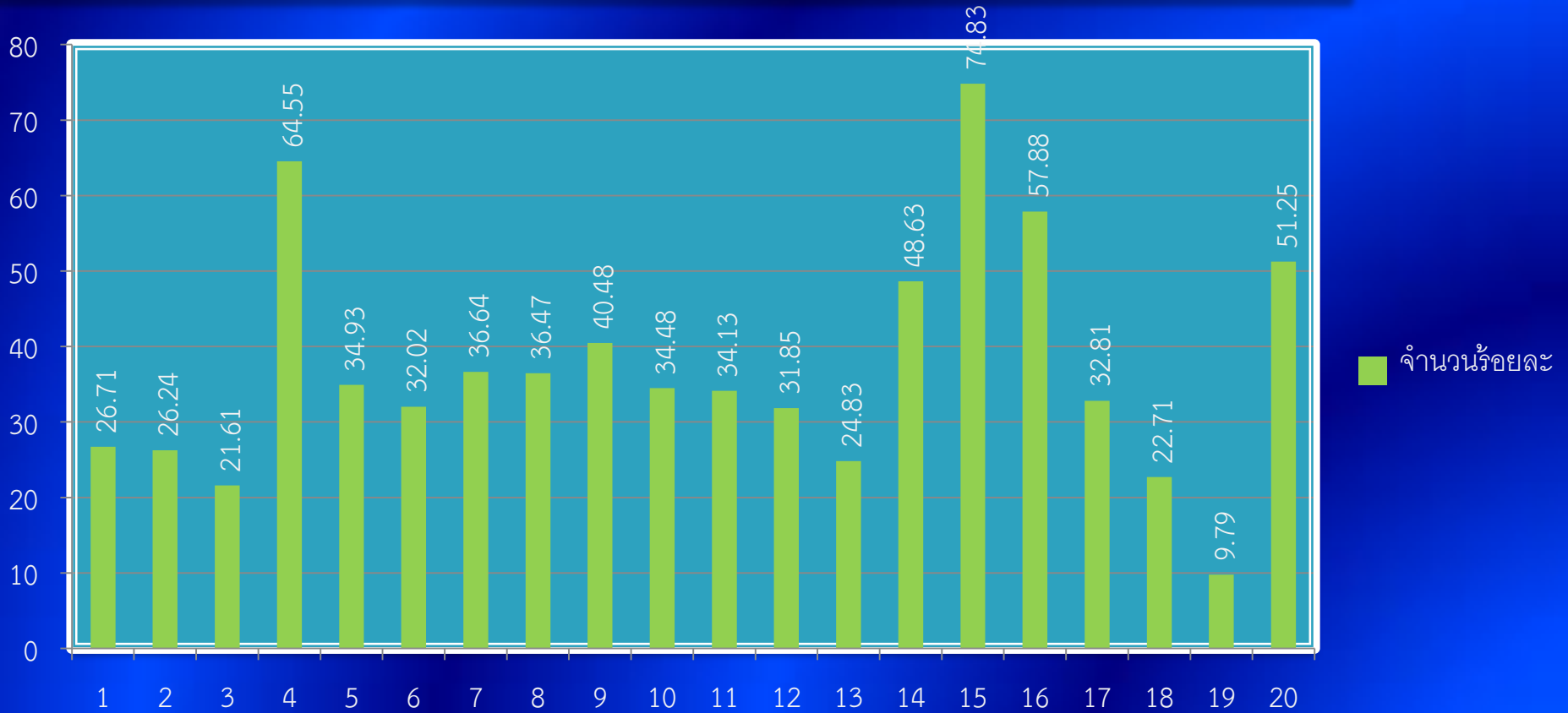
กลุ่มงานวัดและประเมินผล
สพป.ศรีสะเกษ เขต 1

ผลการทดสอบทางการศึกษาระดับชาติขั้นพื้นฐาน (O-NET)
ระดับชั้นประถมศึกษาปีที่ 6 ปีการศึกษา 2562 คณิตศาสตร์
แสดงจำนวนร้อยละของนักเรียนที่ตอบถูกในแต่ละข้อ สพป.ศรีสะเกษ เขต 1

ข้อ	ร้อยละ	ข้อ	ร้อยละ	ข้อ	ร้อยละ	ข้อ	ร้อยละ
1	65.45	6	43.82	11	24.00	16	12.93
2	17.27	7	28.91	12	57.45	17	60.15
3	31.45	8	34.18	13	24.00	18	14.63
4	40.00	9	39.89	14	62.36	19	5.51
5	29.51	10	37.89	15	30.97	20	12.95



ผลการทดสอบทางการศึกษาระดับชาติขั้นพื้นฐาน (O-NET)
ระดับชั้นประถมศึกษาปีที่ 6 ปีการศึกษา 2562 คณิตศาสตร์ รหัสชุดข้อสอบ 100
แสดงจำนวนร้อยละของนักเรียนที่ตอบถูกในแต่ละข้อ สพป.ศรีสะเกษ เขต 1





กลุ่มงานวัดและประเมินผล
สพป.ศรีสะเกษ เขต 1

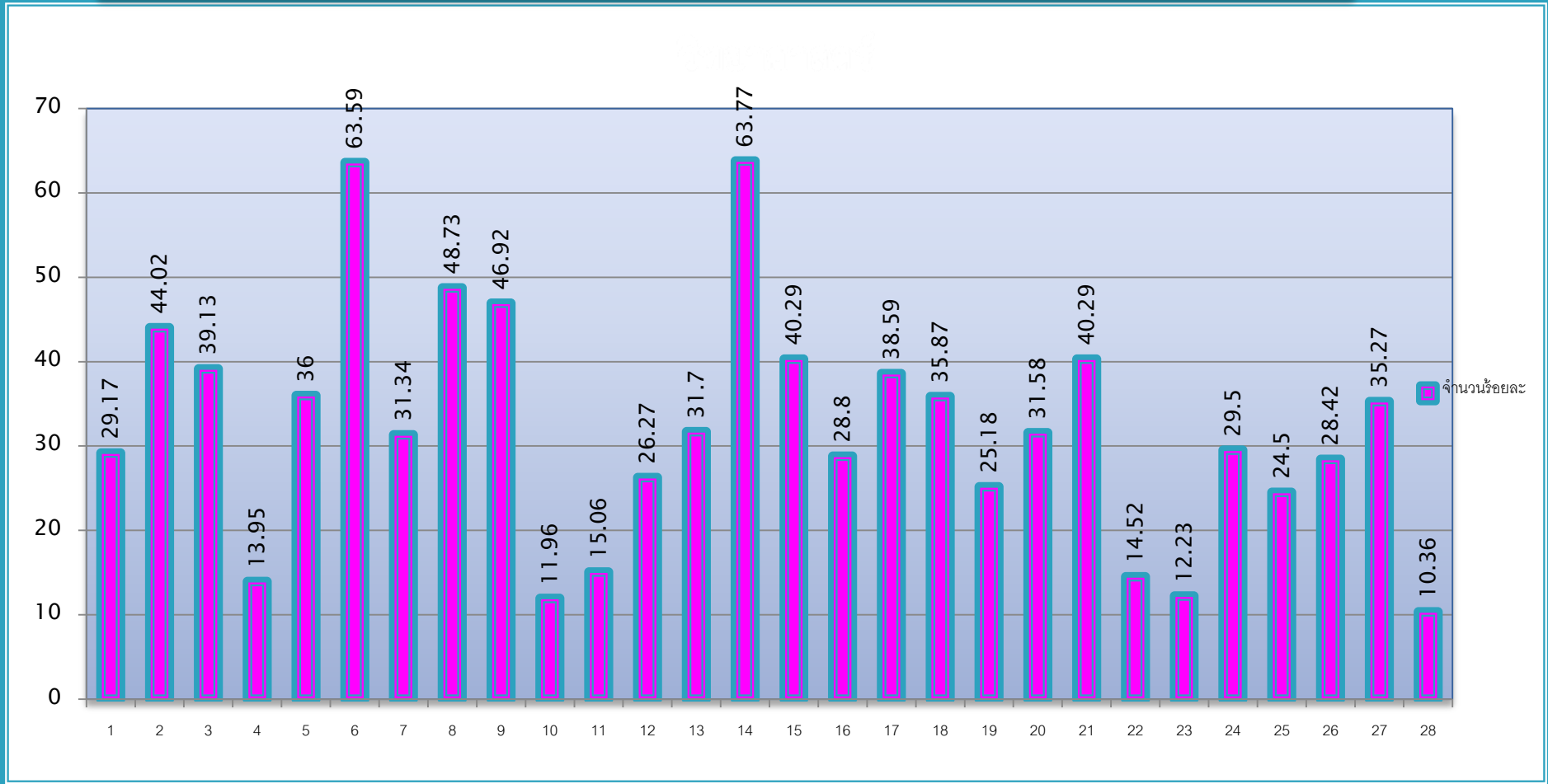
ผลการทดสอบทางการศึกษาระดับชาติด้านพื้นฐาน (O-NET)
ระดับชั้นประถมศึกษาปีที่ 6 ปีการศึกษา 2562 วิทยาศาสตร์
แสดงจำนวนร้อยละของนักเรียนที่ตอบถูกในแต่ละข้อ สพป.ศรีสะเกษ เขต 1

ข้อ	ร้อยละ	ข้อ	ร้อยละ	ข้อ	ร้อยละ	ข้อ	ร้อยละ
1	29.17	8	48.73	15	40.29	22	14.52
2	44.02	9	46.92	16	28.80	23	12.23
3	39.13	10	11.96	17	38.59	24	29.50
4	13.95	11	15.06	18	35.87	25	24.50
5	36.00	12	26.27	19	25.18	26	28.42
6	63.59	13	31.70	20	31.58	27	35.27
7	31.34	14	63.77	21	40.29	28	10.36



สำนักงานวัดและประเมินผล
สพป.ศรีสะเกษ เขต 1

ผลการทดสอบทางการศึกษาระดับชาติขั้นพื้นฐาน (O-NET)
ระดับชั้นประถมศึกษาปีที่ 6 ปีการศึกษา 2562 วิทยาศาสตร์ รหัสชุดข้อสอบ 100
แสดงจำนวนร้อยละของนักเรียนที่ตอบถูกในแต่ละข้อ สพป.ศรีสะเกษ เขต 1





กลุ่มงานวัดและประเมินผล
สพป.ศรีสะเกษ เขต 1

ผลการทดสอบทางการศึกษาระดับชาติด้านพื้นฐาน (O-NET)
ระดับชั้นประถมศึกษาปีที่ 6 ปีการศึกษา 2562
ระดับกลุ่มเครือข่ายพัฒนาคุณภาพการศึกษา สพป.ศรีสะเกษ เขต 1

ที่-	กลุ่ม CEO	จำนวน นร	คะแนนเฉลี่ยร้อยละจำแนกตามกลุ่มสาระ				รวมเฉลี่ย	
			ไทย	คณิต	วิทย์	อังกฤษ	ปี 2562	ปี 2561
1	ยางชุมน้อย	248	50.38	34.37	36.36	31.10	38.05	42.87
2	พากมุลกันทรารมย์	264	49.92	31.12	33.61	29.33	35.99	42.36
3	เมืองสวนสมเด็จ	552	48.82	32.24	33.07	28.90	35.75	39.88
4	เมืองพระธาตุเรืองรอง	129	48.35	32.29	32.95	28.47	35.52	40.51
5	มิตรภาพกันทรารมย์	72	47.37	32.48	34.02	27.52	35.35	40.19
6	พยุห์	240	47.44	31.83	32.32	28.79	35.09	39.69
7	วังหิน 2	143	46.06	33.67	31.15	28.24	34.78	40.61
8	เมืองศรีลำดวน	148	48.06	31.32	32.78	26.15	34.58	40.21



สำนักงานวัดและประเมินผล
สพป.ศรีสะเกษ เขต 1

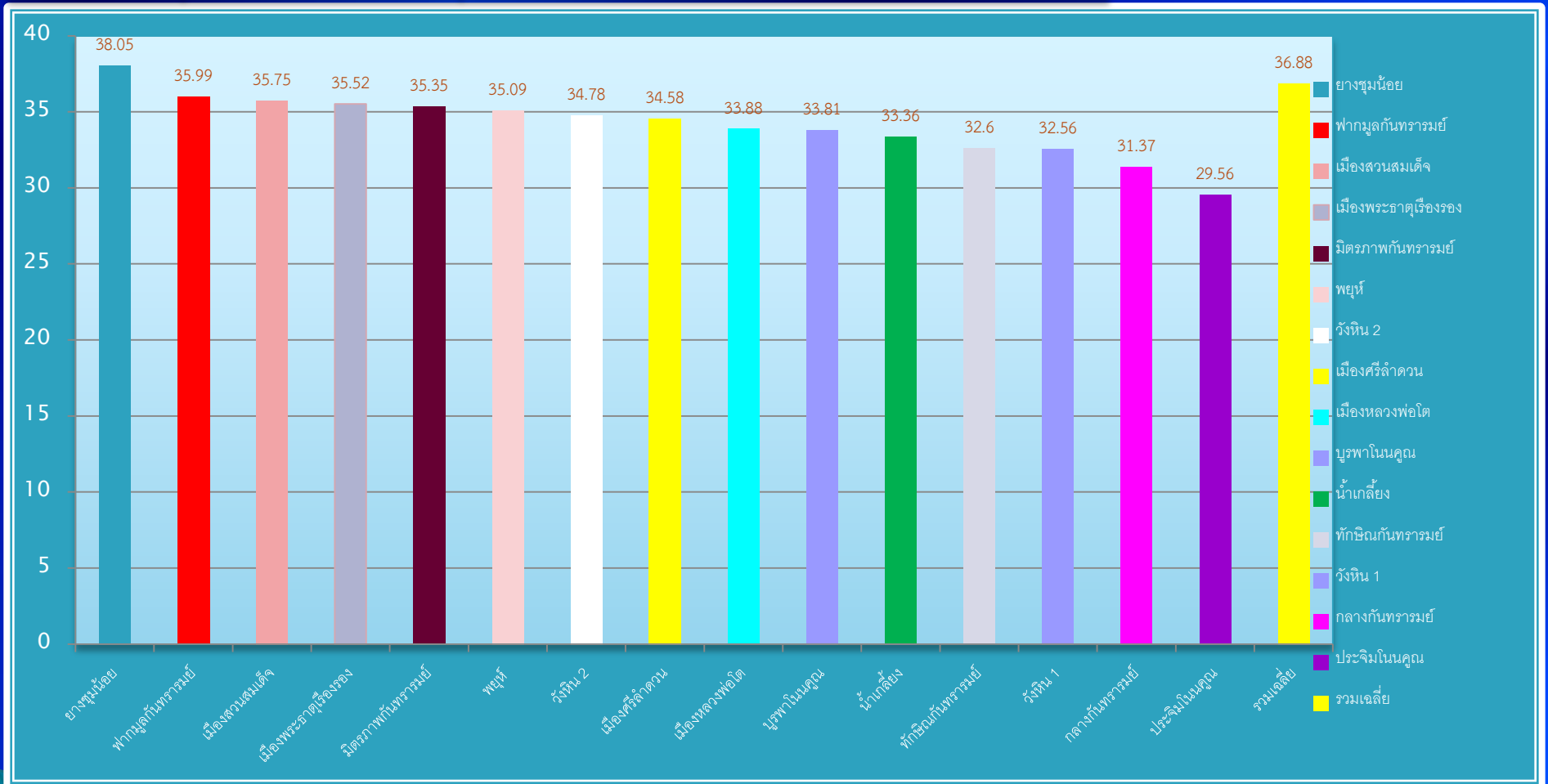
ผลการทดสอบทางการศึกษาระดับชาติขั้นพื้นฐาน (O-NET)
ระดับชั้นประถมศึกษาปีที่ 6 ปีการศึกษา 2562
ระดับกลุ่มเครือข่ายพัฒนาคุณภาพการศึกษา สพป.ศรีสะเกษ เขต 1

ที่	กลุ่ม CEO	จำนวน	คะแนนเฉลี่ยร้อยละจำแนกตามกลุ่มสาระ				รวมเฉลี่ย	
			ไทย	คณิต	วิทย์	อังกฤษ	ปี 2562	ปี 2561
9	เมืองหลวงพ่อโต	228	45.62	30.01	30.85	29.06	33.88	38.02
10	บูรพาโนนคูณ	132	47.64	27.25	32.84	27.49	33.81	38.13
11	น้ำเกลี้ยง	355	44.82	30.39	31.65	26.59	33.36	37.21
12	ทักษิณกันทรารมย์	167	45.86	28.22	29.00	27.31	32.60	36.84
13	วังหิน 1	182	43.69	29.26	30.71	26.58	32.56	37.78
14	กลางกันทรารมย์	254	42.71	26.00	29.96	26.82	31.37	35.95
15	ประจิมโนนคูณ	178	38.32	25.59	27.25	27.07	29.56	31.72
รวมเฉลี่ย		3044	48.98	32.70	34.56	31.26	36.88	41.05



กลุ่มงานวัดและประเมินผล
สพ.ศรีสะเกษ เขต 1

ผลการทดสอบทางการศึกษาระดับชาติขั้นพื้นฐาน (O-NET)
ระดับชั้นประถมศึกษาปีที่ 6 ปีการศึกษา 2562
ระดับกลุ่มเครือข่ายพัฒนาคุณภาพการศึกษา สพ.ศรีสะเกษ เขต 1



ผลการทดสอบทางการศึกษาระดับชาติขั้นพื้นฐาน (O-NET)
ระดับชั้นประถมศึกษาปีที่ 6 ปีการศึกษา 2562
ระดับประเทศ สพฐ. และ สพป.ศรีสะเกษ เขต 1 - 4



กลุ่มงานวัดและประเมินผล
สพป.ศรีสะเกษ เขต 1

วิชา	ระดับ /หน่วยงานทางการศึกษา						
	ประเทศ	(สพฐ.)	จังหวัด	สพป. ศก.1	สพป. ศก.2	สพป. ศก.3	สพป. ศก.4
ภาษาไทย	49.07	47.95	48.09	48.98	49.59	47.52	46.88
คณิตศาสตร์	32.90	31.60	31.21	32.70	31.51	30.67	30.01
วิทยาศาสตร์	35.55	34.30	33.86	34.56	34.49	33.37	33.23
อังกฤษ	34.42	30.86	30.02	31.26	29.88	29.60	29.22
เฉลี่ย	37.99	36.18	35.80	36.88	36.37	35.29	34.84

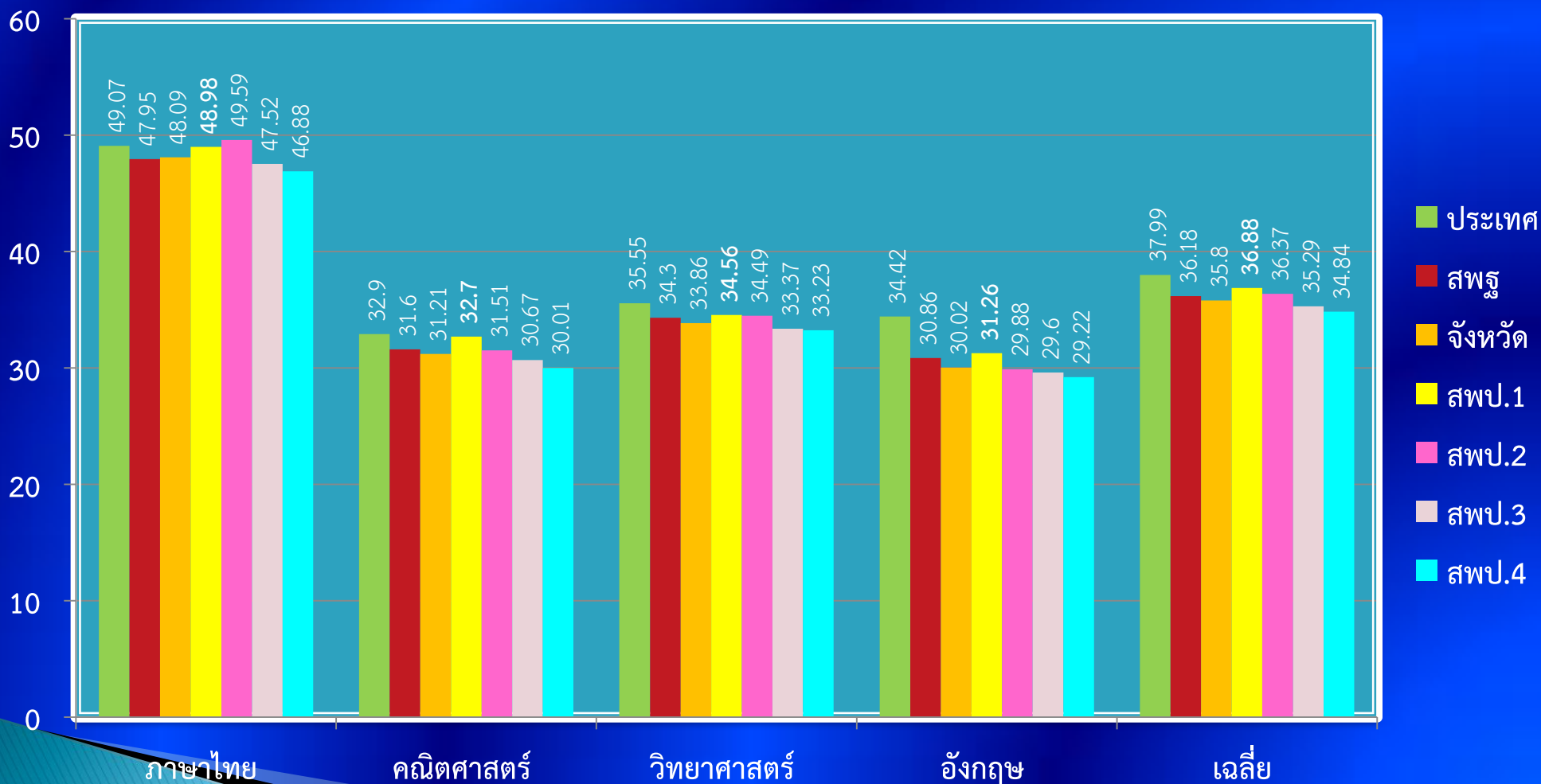
ผลการทดสอบทางการศึกษาระดับชาตินิยมขั้นพื้นฐาน (O-NET)

ระดับชั้นประถมศึกษาปีที่ 6 ปีการศึกษา 2562

ระดับประเทศ สพฐ. และ สพป.ศรีสะเกษ เขต 1 - 4



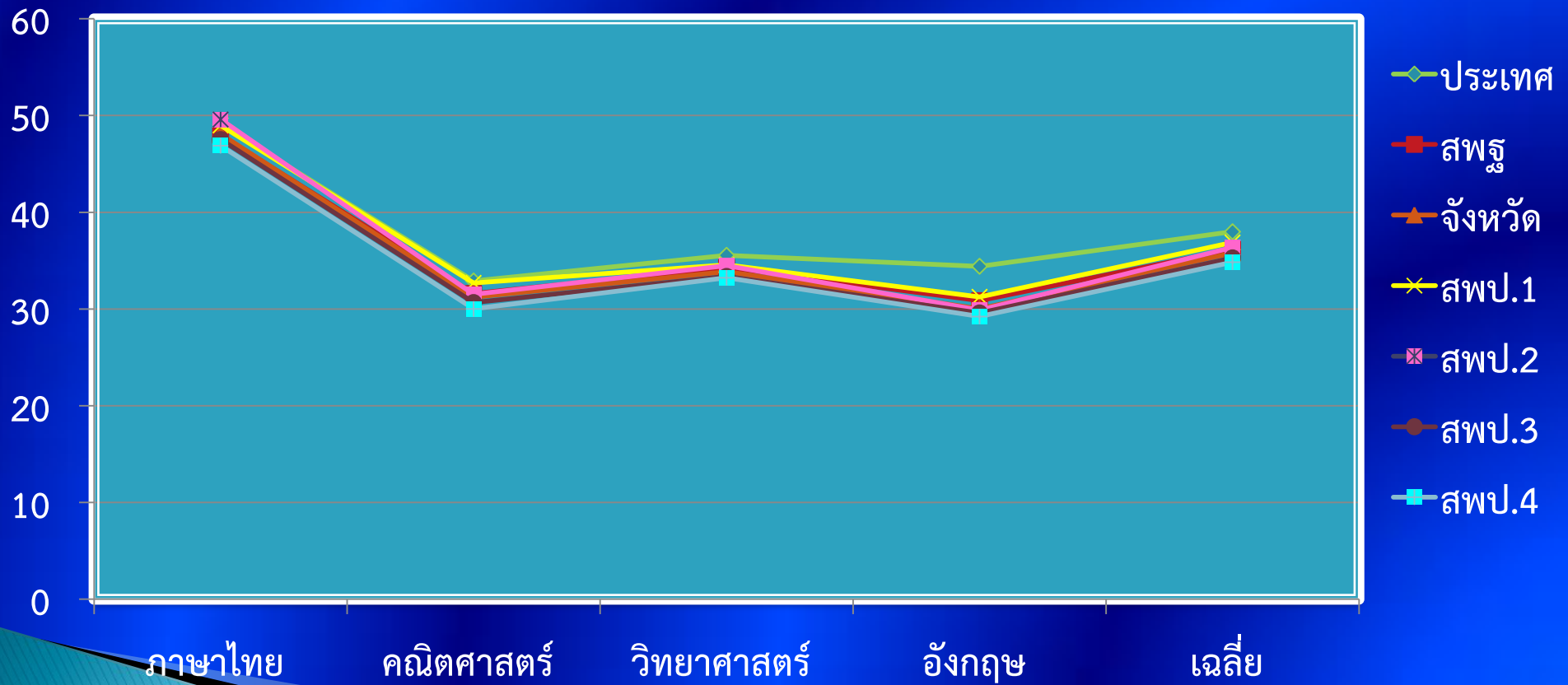
กลุ่มงานวัดและประเมินผล
สพป.ศรีสะเกษ เขต 1



คุณภาพไม่มีเพดาน มาตรฐานต้องสูงขึ้นเสมอ



ผลการทดสอบทางการศึกษาระดับชาติขั้นพื้นฐาน (O-NET)
ระดับชั้นประถมศึกษาปีที่ 6 ปีการศึกษา 2561
ระดับประเทศ สพฐ. และ สพป.ศรีสะเกษ เขต 1 - 4





สำนักงานวัดและประเมินผล
สพป.ศรีสะเกษ เขต 1

ผลการทดสอบทางการศึกษาระดับชาติขั้นพื้นฐาน (O-NET) ระดับชั้นมัธยมศึกษาปีที่ 3 เทียบกับระดับประเทศ สพฐ. และจังหวัด

รายวิชา	คะแนนเฉลี่ยระดับ				ผลต่าง			
	สพป.ศก.1	จังหวัด	(สพฐ.)	ประเทศ	เทียบกับ สพป.ศก.1	เทียบกับ จังหวัด	เทียบกับ สพฐ.	เทียบกับ ประเทศ
ภาษาไทย	51.65	55.32	55.91	55.14	+2.70	-3.67	-4.26	-3.49
คณิตศาสตร์	21.59	24.54	26.98	26.73	-2.85	-2.95	-5.39	-5.14
วิทยาศาสตร์	28.77	29.67	30.22	30.07	-4.49	-0.90	-1.45	-1.30
ภาษาอังกฤษ	28.06	30.84	32.98	33.25	+2.08	-2.78	-4.92	-5.19
รวมเฉลี่ย	32.52	35.09	36.52	36.30	-0.64	-2.58	-4.01	-3.78

ผลการทดสอบทางการศึกษาระดับชาติขั้นพื้นฐาน (O-NET)
ระดับชั้นมัธยมศึกษาปีที่ 3 ปีการศึกษา 2562

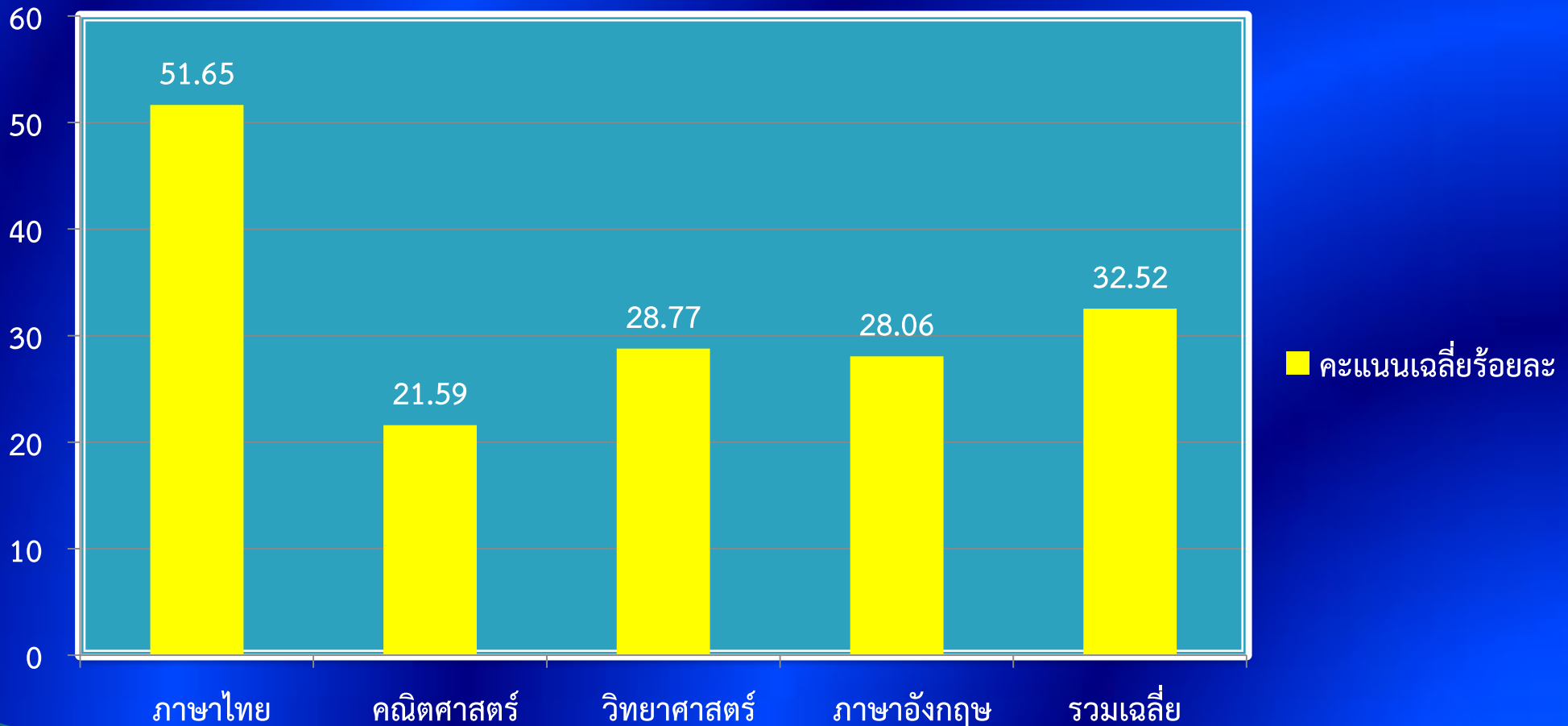


สำนักงานวัดและประเมินผล
สพป.ศรีสะเกษ เขต 1

วิชา	คะแนนเฉลี่ยร้อยละ
	สพป.ศรีสะเกษ เขต 1
ภาษาไทย	51.65
คณิตศาสตร์	21.59
วิทยาศาสตร์	28.77
ภาษาอังกฤษ	28.06
รวมเฉลี่ย	32.52



ผลการทดสอบทางการศึกษาระดับชาติขั้นพื้นฐาน (O-NET) ระดับชั้นมัธยมศึกษาปีที่ 3 ปีการศึกษา 2562





ผลการทดสอบทางการศึกษาระดับชาติขั้นพื้นฐาน (O-NET) ระดับชั้นมัธยมศึกษาปีที่ 3 ปีการศึกษา 2562





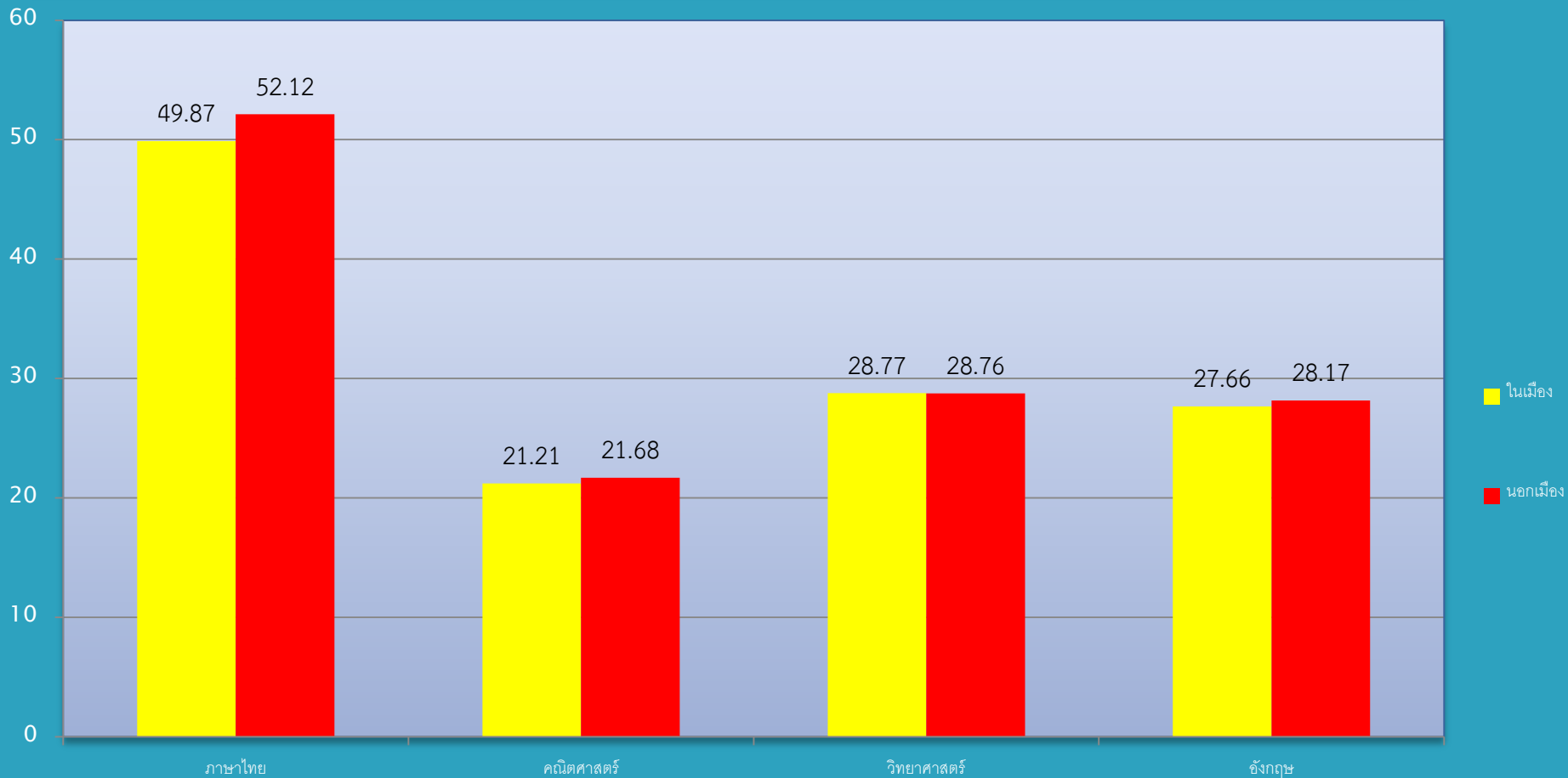
ผลการทดสอบทางการศึกษาระดับชาติขั้นพื้นฐาน (O-NET) ชั้นมัธยมศึกษาปีที่ 3 ปีการศึกษา 2562 จำแนกตามที่ตั้งโรงเรียน

ที่ตั้ง โรงเรียน	วิชา/คะแนนเฉลี่ย			
	ภาษาไทย	คณิตศาสตร์	วิทยาศาสตร์	อังกฤษ
ในเมือง (จำนวนผู้เข้าสอบ)	49.87 (212)	21.21 (212)	28.77 (212)	27.66 (212)
นอกเมือง (จำนวนผู้เข้าสอบ)	52.12 (815)	21.68 (815)	28.76 (815)	28.17 (815)



กลุ่มงานวัดและประเมินผล
 สพป.ศรีสะเกษ เขต 1

ผลการทดสอบทางการศึกษาระดับชาติขั้นพื้นฐาน (O-NET) ชั้นมัธยมศึกษาปีที่ 3 ปีการศึกษา 2562 จำแนกตามที่ตั้งโรงเรียน



คุณภาพไม่มีพาดาน มาตรฐานต้องสูงขึ้นเสมอ



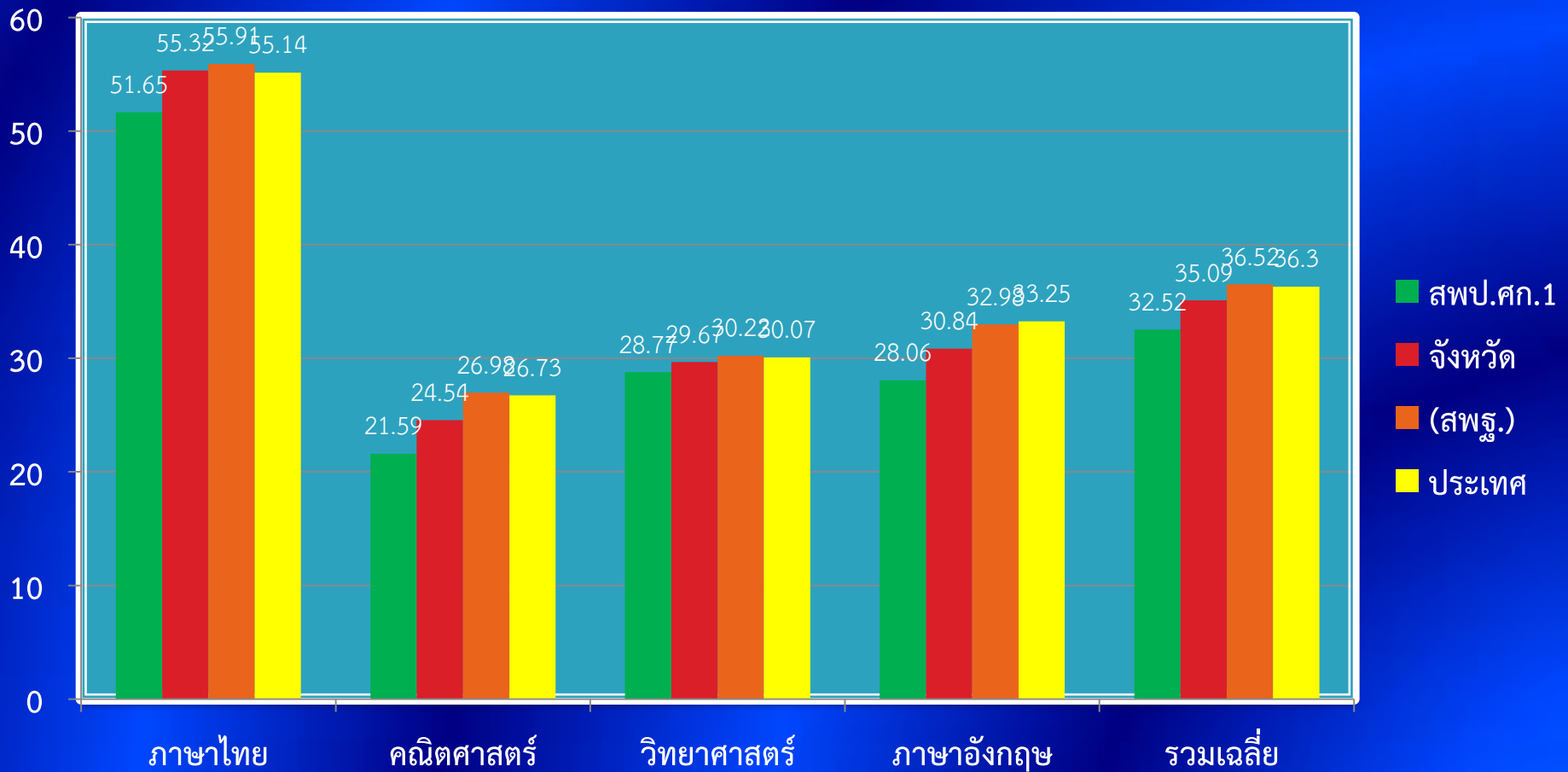
กลุ่มงานวัดและประเมินผล
สพป.ศรีสะเกษ เขต 1

ผลการทดสอบทางการศึกษาระดับชาติขั้นพื้นฐาน (O-NET)
ชั้นมัธยมศึกษาปีที่ 3 ปีการศึกษา 2562

วิชา	คะแนนเฉลี่ยร้อยละ			
	สพป.ศก.1	จังหวัด	(สพฐ.)	ประเทศ
ภาษาไทย	51.65	55.32	55.91	55.14
คณิตศาสตร์	21.59	24.54	26.98	26.73
วิทยาศาสตร์	28.77	29.67	30.22	30.07
ภาษาอังกฤษ	28.06	30.84	32.98	33.25
รวมเฉลี่ย	32.52	35.09	36.52	36.30

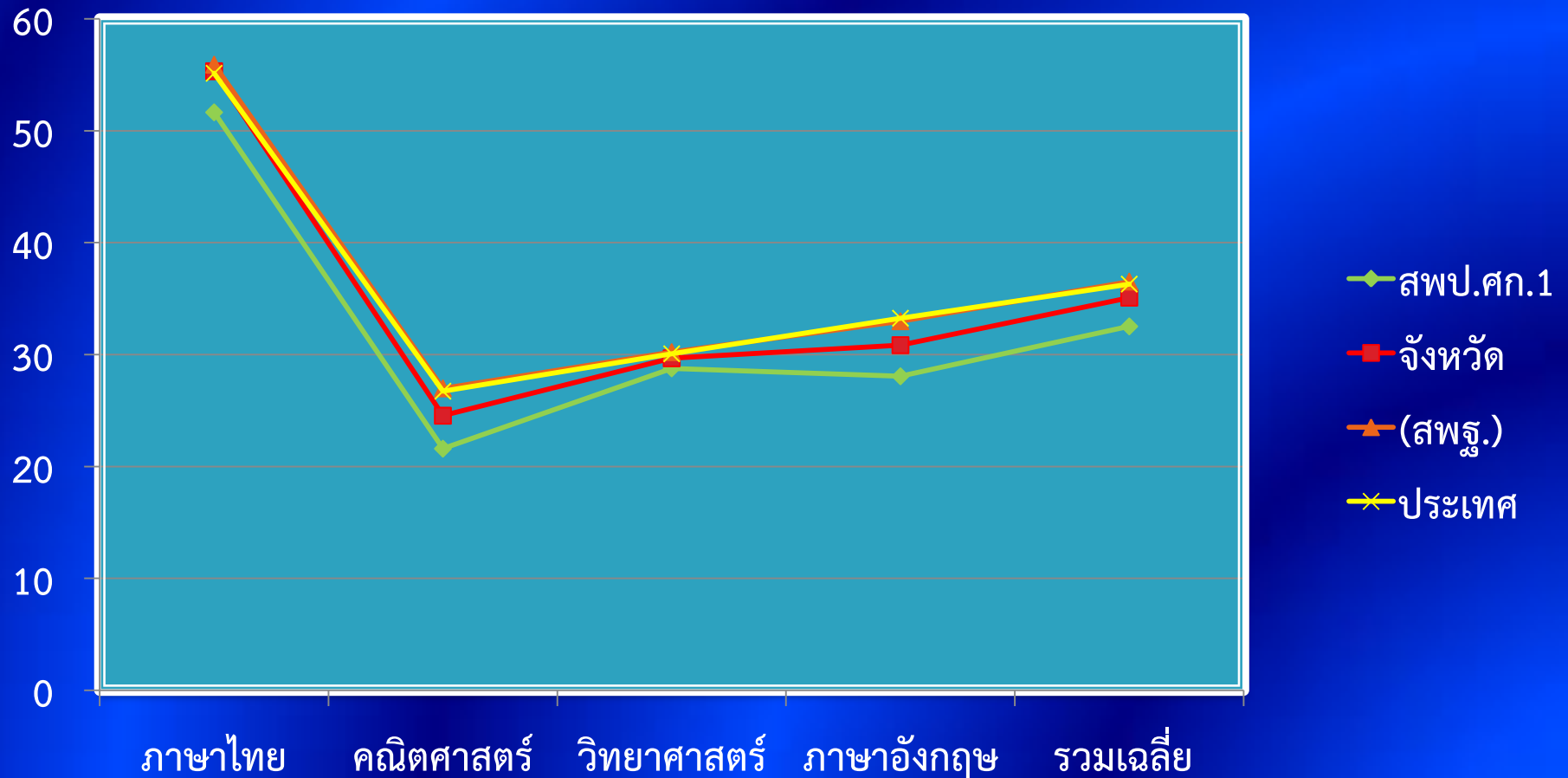


ผลการทดสอบทางการศึกษาระดับชาติขั้นพื้นฐาน (O-NET) ชั้นมัธยมศึกษาปีที่ 3 ปีการศึกษา 2562





ผลการทดสอบทางการศึกษาระดับชาติขั้นพื้นฐาน (O-NET) ชั้นมัธยมศึกษาปีที่ 3 ปีการศึกษา 2562



ผลการทดสอบทางการศึกษาระดับชาติขั้นพื้นฐาน (O-NET) วิชาภาษาไทย
 ชั้นมัธยมศึกษาปีที่ 3 ปีการศึกษา 2558 - 2562

วิชา	ปี การศึกษา	คะแนนเฉลี่ยร้อยละ		
		ประเทศ	สพฐ.	สพป.ศก.1
ภาษาไทย	2562	55.14	55.91	48.95
	2561	54.42	55.04	51.65
	2560	48.29	48.77	43.74
	2559	46.36	46.81	42.00
	2558	42.64	42.89	40.85

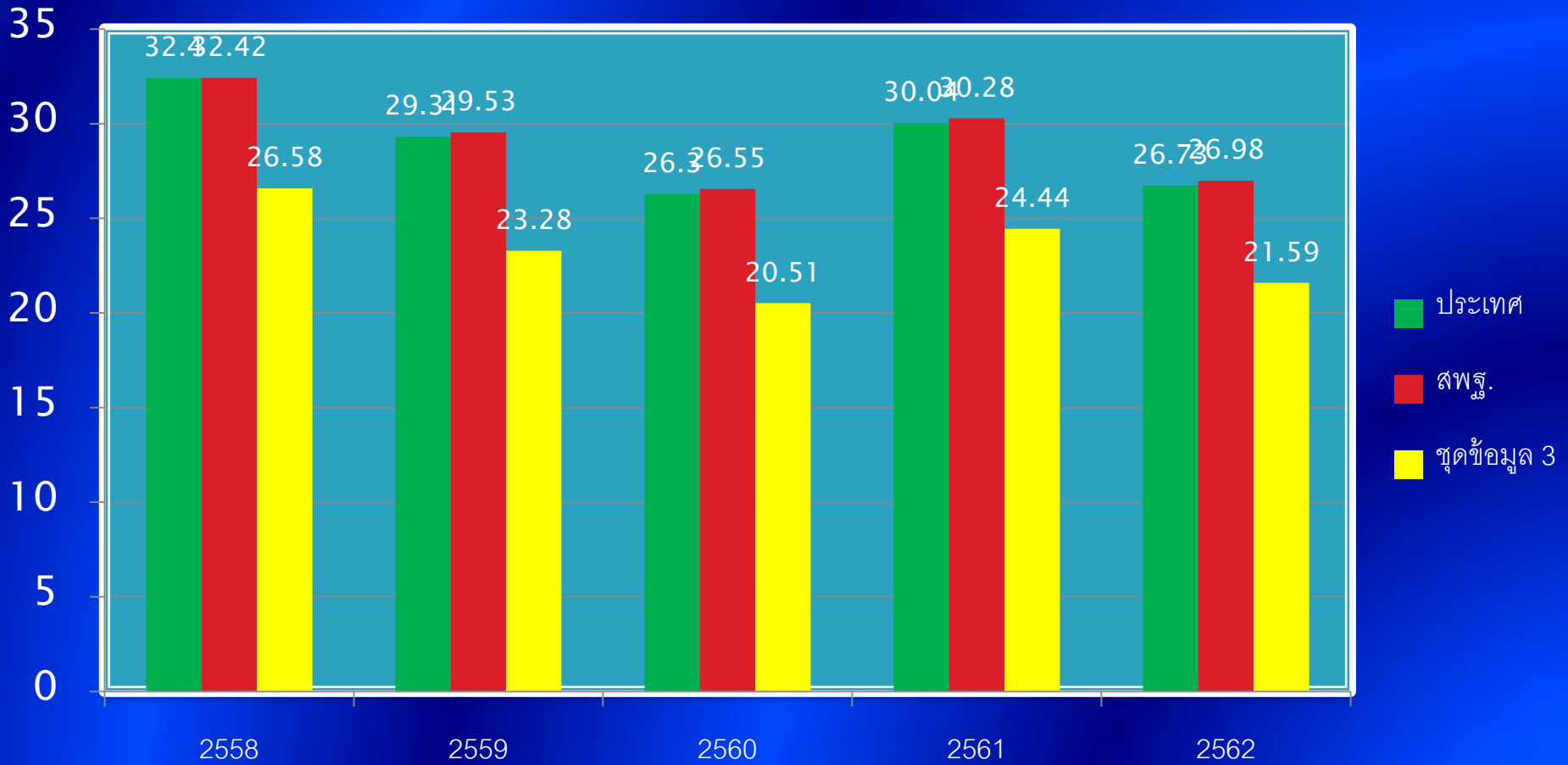
ผลการทดสอบทางการศึกษาระดับชาติขั้นพื้นฐาน (O-NET) วิชาภาษาไทย ชั้นมัธยมศึกษาปีที่ 3 ปีการศึกษา 2558 - 2562



ผลการทดสอบทางการศึกษาระดับชาตินี้พื้นฐาน (O-NET) วิชาคณิตศาสตร์
 ชั้นมัธยมศึกษาปีที่ 3 ปีการศึกษา 2558 - 2562

วิชา	ปี การศึกษา	คะแนนเฉลี่ยร้อยละ		
		ประเทศ	สพฐ.	สพป.ศก.1
คณิตศาสตร์	2562	26.73	26.98	21.59
	2561	30.04	30.28	24.44
	2560	26.30	26.55	20.51
	2559	29.31	29.53	23.28
	2558	32.40	32.42	26.58

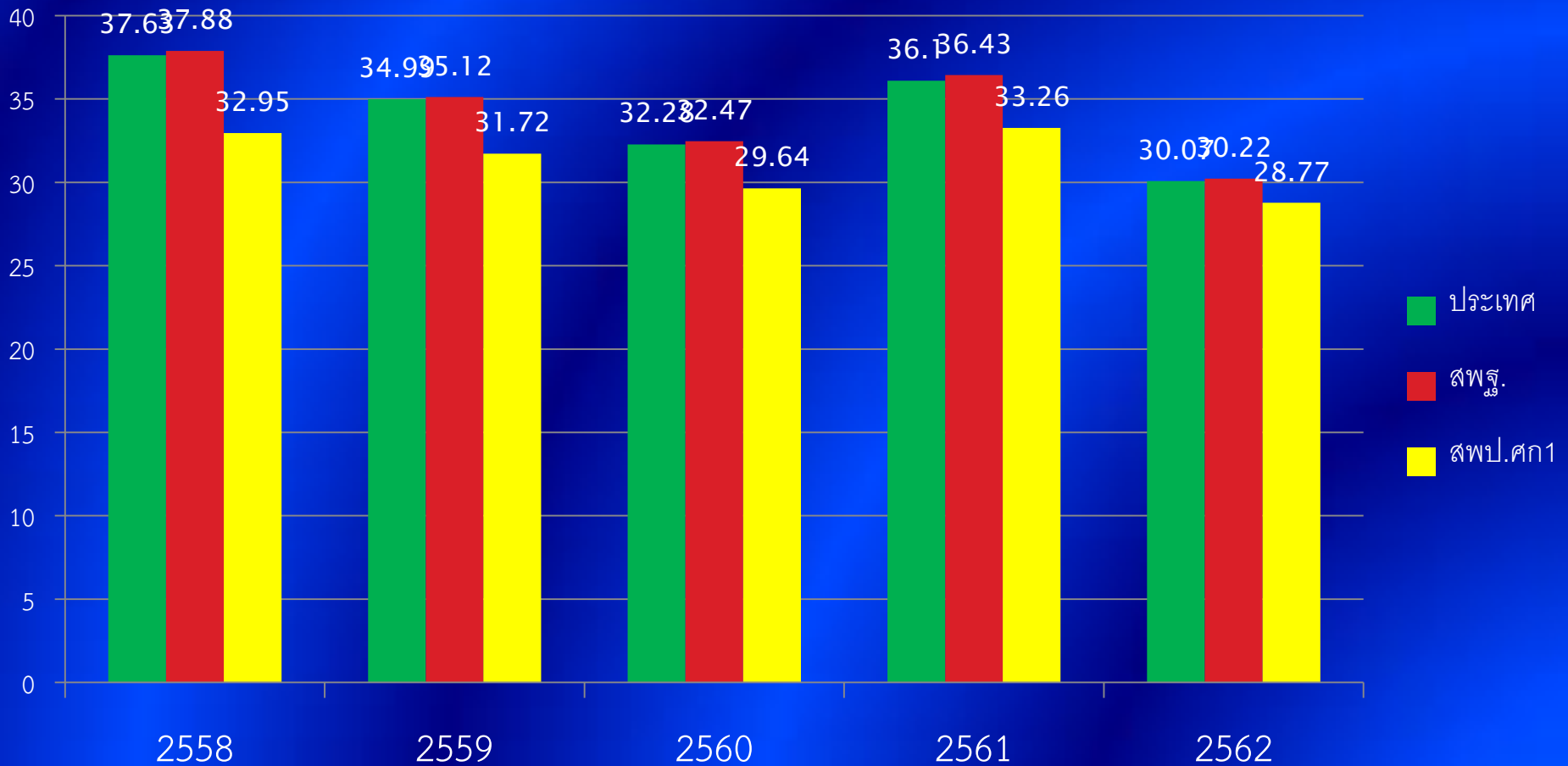
ผลการทดสอบทางการศึกษาระดับชาติขั้นพื้นฐาน (O-NET) วิชาคณิตศาสตร์
 ชั้นมัธยมศึกษาปีที่ 3 ปีการศึกษา 2558 - 2562



ผลการทดสอบทางการศึกษาระดับชาติขั้นพื้นฐาน (O-NET) วิทยาศาสตร์
 ชั้นมัธยมศึกษาปีที่ 3 ปีการศึกษา 2558 - 2562

วิชา	ปี การศึกษา	คะแนนเฉลี่ยร้อยละ		
		ประเทศ	สพฐ.	สพป.ศก.1
วิทยาศาสตร์	2562	30.07	30.22	28.77
	2561	36.10	36.43	33.26
	2560	32.28	32.47	29.64
	2559	34.99	35.12	31.72
	2558	37.63	37.88	32.95

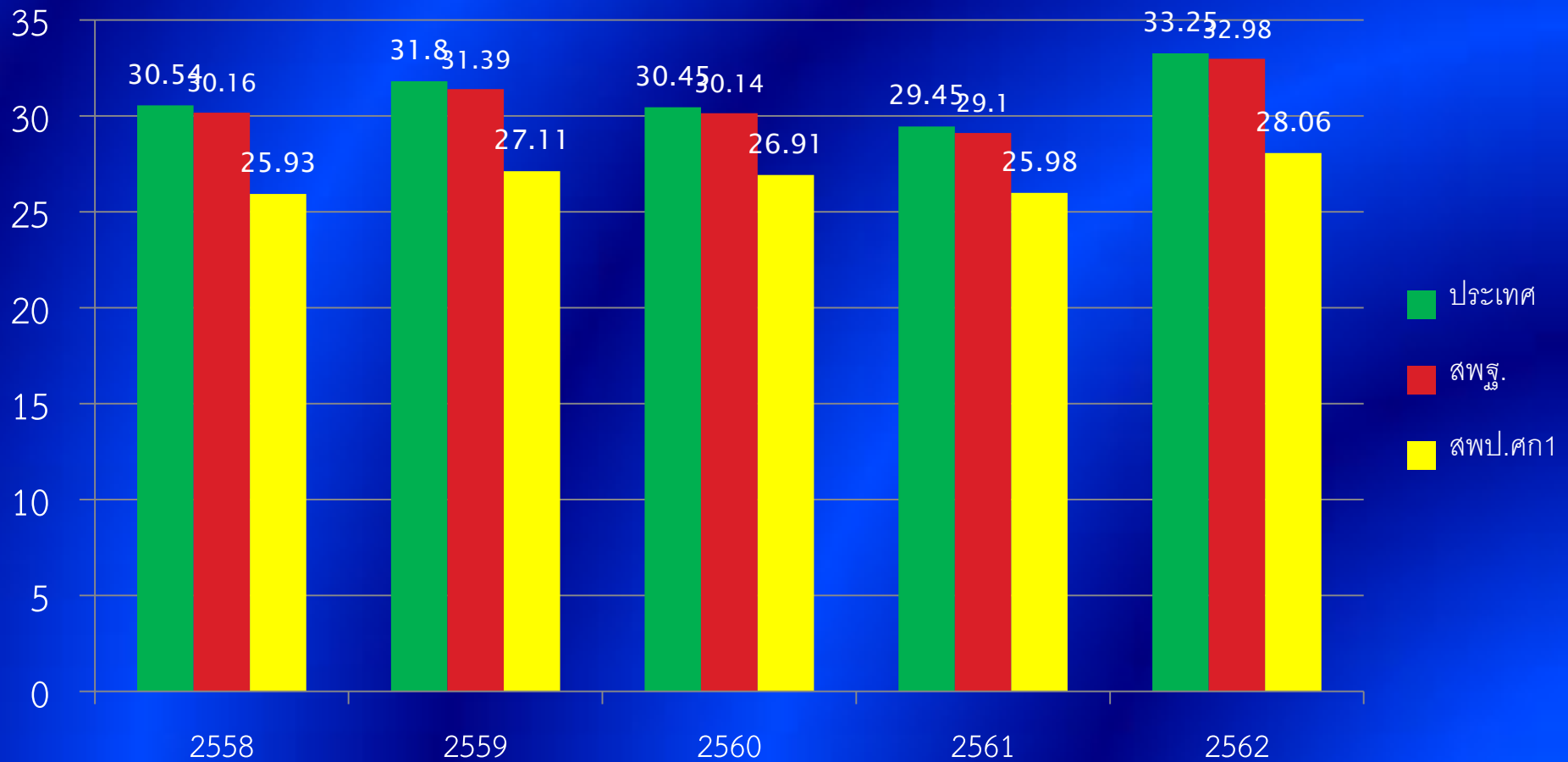
ผลการทดสอบทางการศึกษาระดับชาตินิยมขั้นพื้นฐาน (O-NET) วิทยาศาสตร์ ชั้นมัธยมศึกษาปีที่ 3 ปีการศึกษา 2558 - 2562



ผลการทดสอบทางการศึกษาระดับชาติขั้นพื้นฐาน (O-NET) วิชาภาษาอังกฤษ
 ชั้นมัธยมศึกษาปีที่ 3 ปีการศึกษา 2558 - 2562

วิชา	ปี การศึกษา	คะแนนเฉลี่ยร้อยละ		
		ประเทศ	สพฐ.	สพป.ศก.1
ภาษาอังกฤษ	2562	33.25	32.98	28.06
	2561	29.45	29.10	25.98
	2560	30.45	30.14	26.91
	2559	31.80	31.39	27.11
	2558	30.54	30.16	25.93

ผลการทดสอบทางการศึกษาระดับชาติขั้นพื้นฐาน (O-NET) วิชาภาษาอังกฤษ ชั้นมัธยมศึกษาปีที่ 3 ปีการศึกษา 2558 - 2562



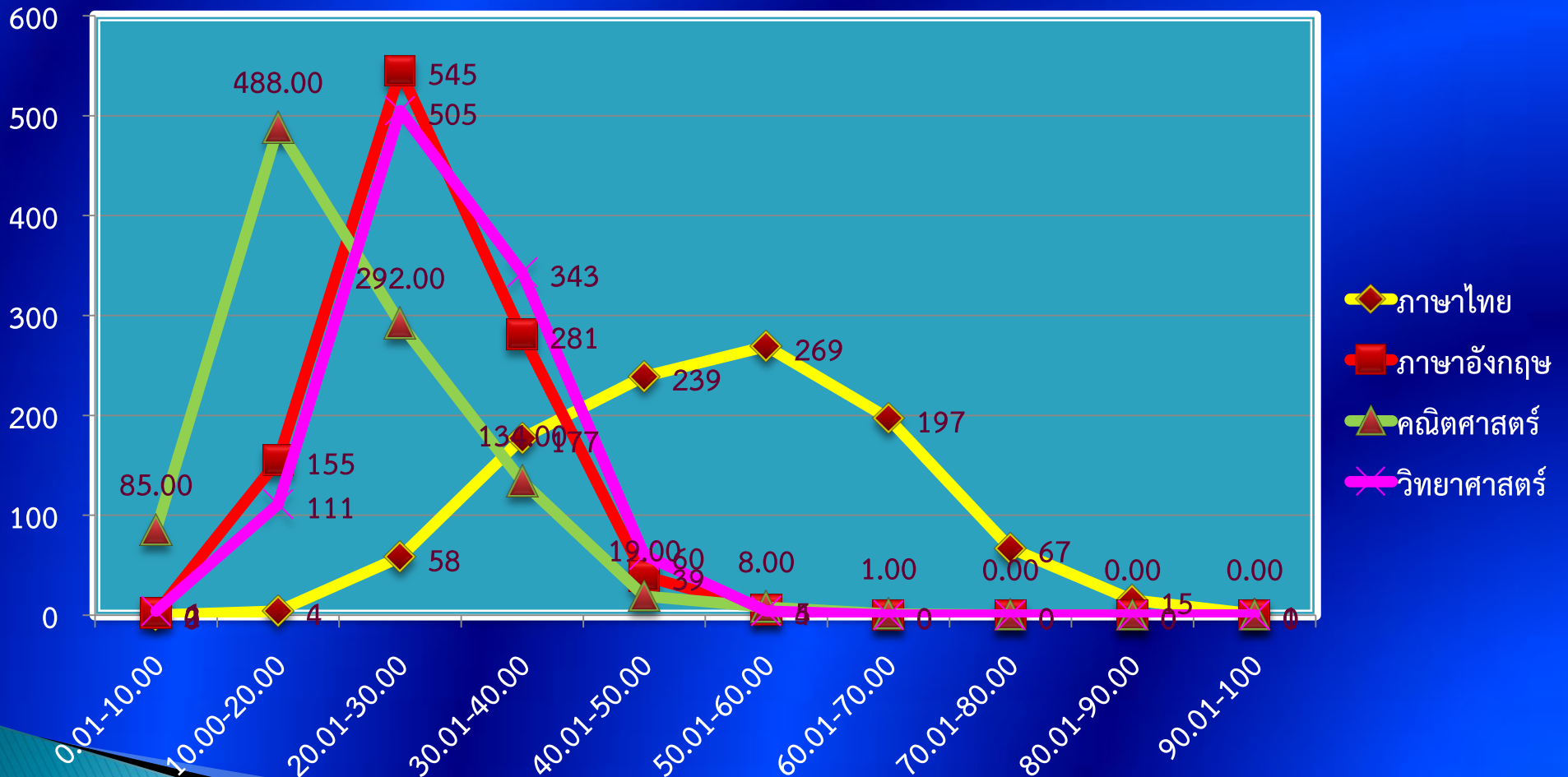


สำนักงานวัดและประเมินผล
สพป.ศรีสะเกษ เขต 1

ผลการทดสอบทางการศึกษาระดับชาติด้านพื้นฐาน (O-NET)

ระดับชั้นมัธยมศึกษาปีที่ 3 ปีการศึกษา 2562

จำนวน ร้อยละของผู้เข้าสอบ จำแนกตามช่วงคะแนน สพป.ศรีสะเกษ เขต 1

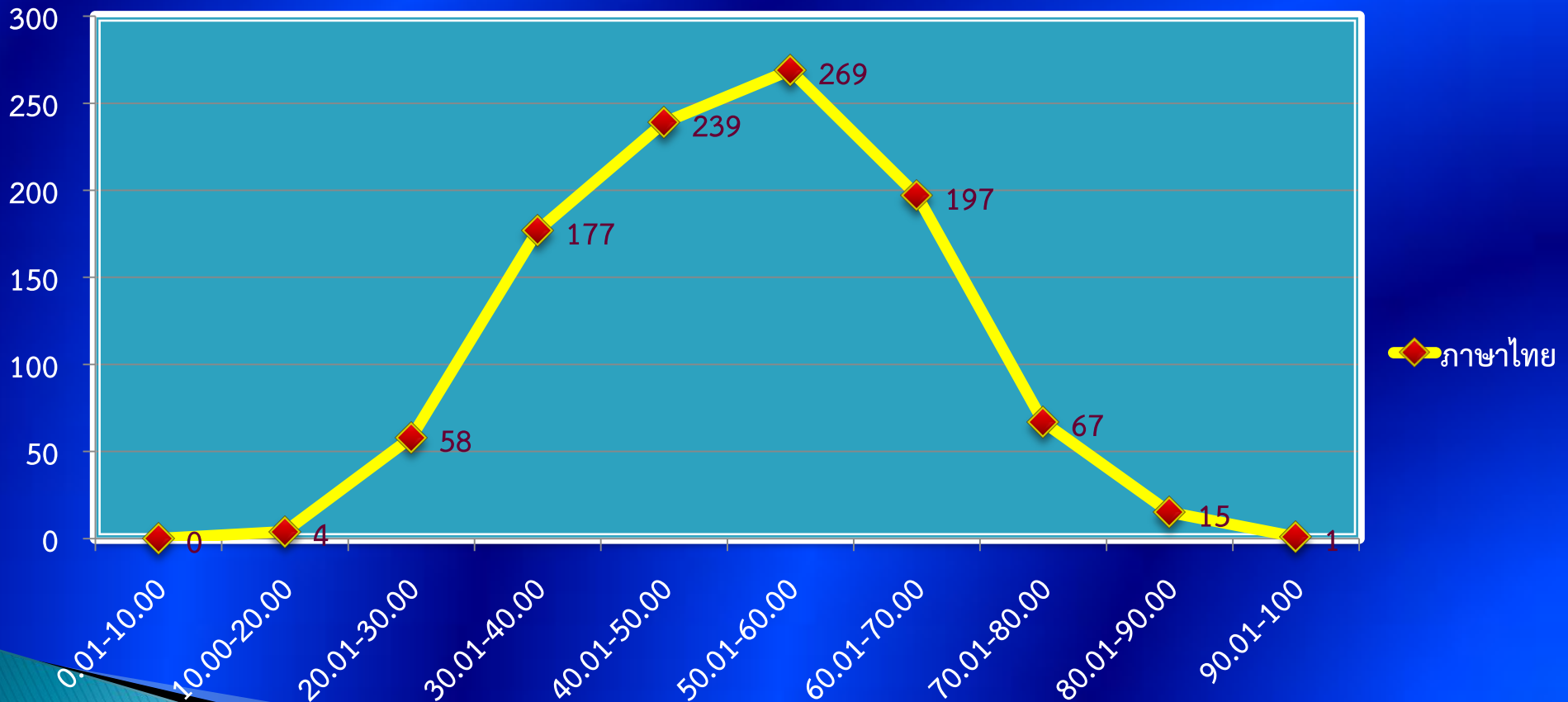


คุณภาพไม่มีเพดาน มาตรฐานต้องสูงขึ้นเสมอ



ผลการทดสอบทางการศึกษาระดับชาติขั้นพื้นฐาน (O-NET)
ระดับชั้นมัธยมศึกษาปีที่ 3 ปีการศึกษา 2562 วิชาภาษาไทย
จำนวน ร้อยละของผู้เข้าสอบ จำแนกตามช่วงคะแนน สพป.ศรีสะเกษ เขต 1

ภาษาไทย

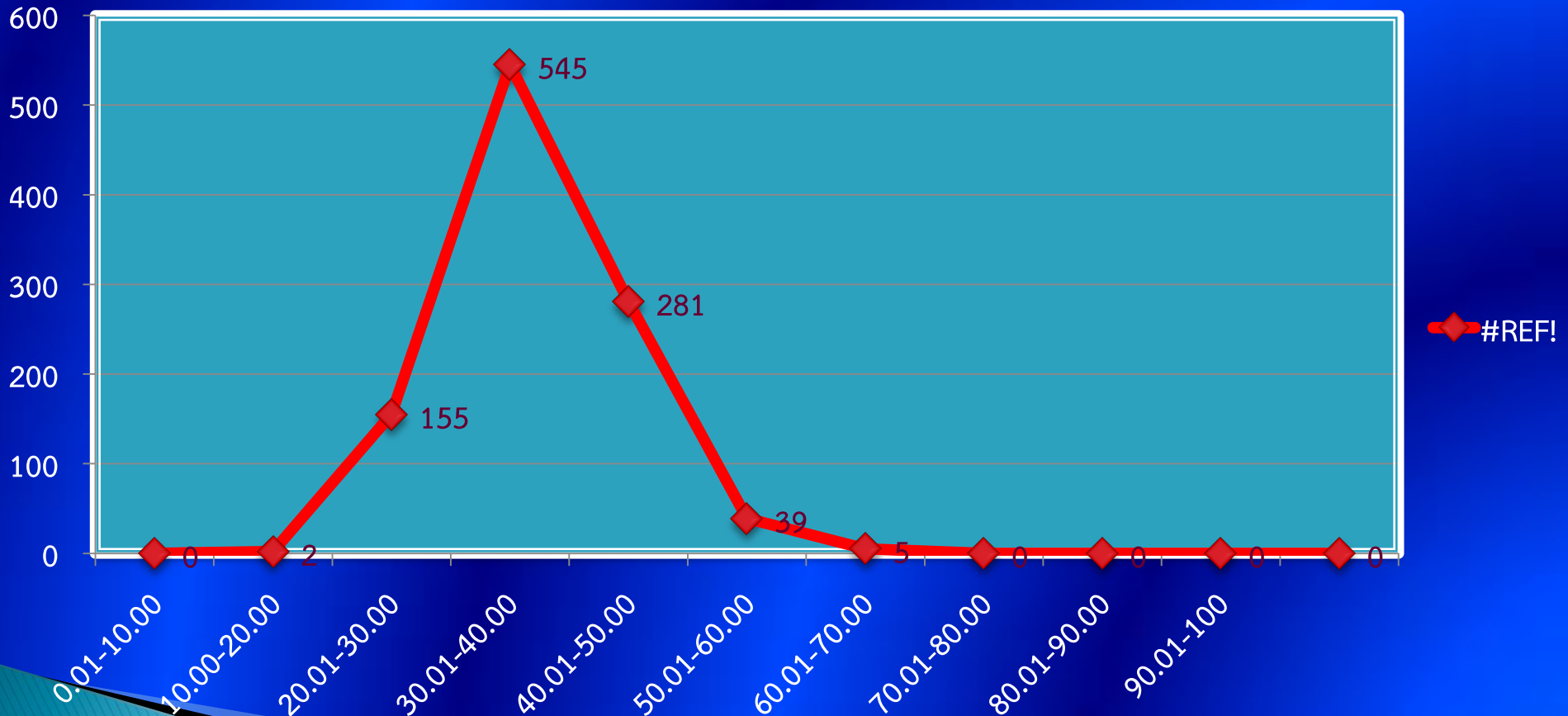




กลุ่มงานวัดและประเมินผล
สพป.ศรีสะเกษ เขต 1

ผลการทดสอบทางการศึกษาระดับชาติขั้นพื้นฐาน (O-NET)
ระดับชั้นมัธยมศึกษาปีที่ 3 ปีการศึกษา 2562 วิชาภาษาอังกฤษ
จำนวน ร้อยละของผู้เข้าสอบ จำแนกตามช่วงคะแนน สพป.ศรีสะเกษ เขต 1

ภาษาอังกฤษ



คุณภาพไม่มีเพดาน มาตรฐานต้องสูงขึ้นเสมอ



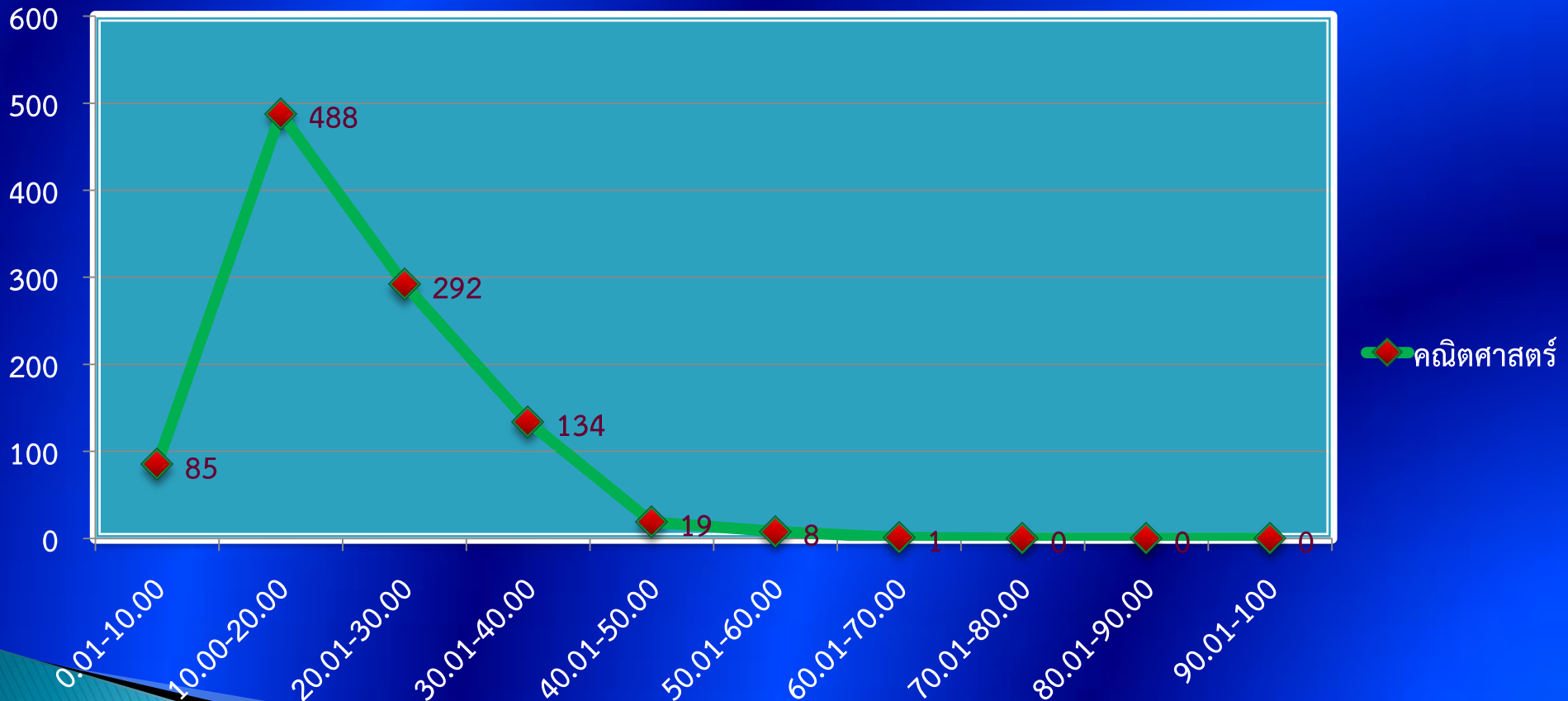
สำนักงานวัดและประเมินผล
สพป.ศรีสะเกษ เขต 1

ผลการทดสอบทางการศึกษาระดับชาติขั้นพื้นฐาน (O-NET)

ระดับชั้นมัธยมศึกษาปีที่ 3 ปีการศึกษา 2562

จำนวน ร้อยละของผู้เข้าสอบ จำแนกตามช่วงคะแนน สพป.ศรีสะเกษ เขต 1

คณิตศาสตร์



คุณภาพไม่มีเพดาน มาตรฐานต้องสูงขึ้นเสมอ



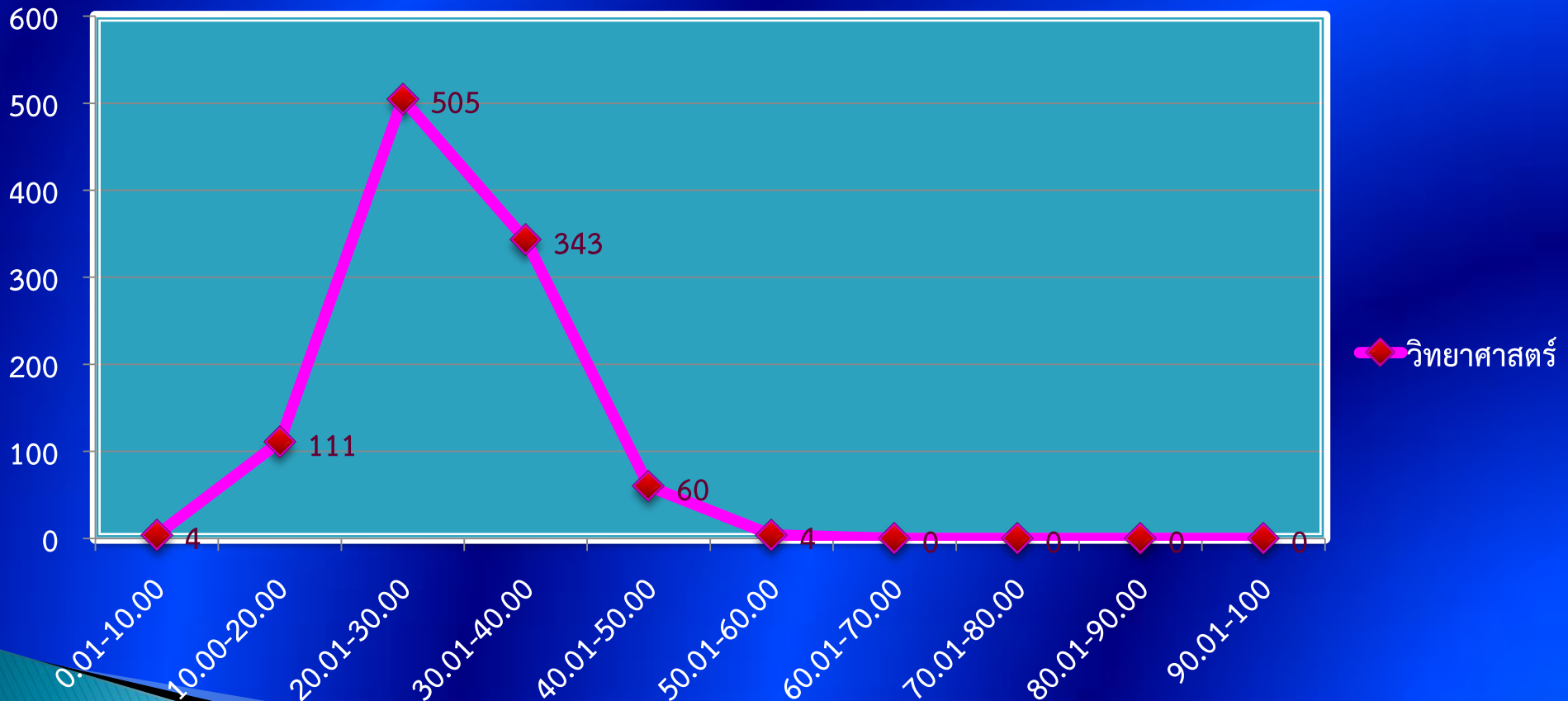
กลุ่มงานวัดและประเมินผล
สพป.ศรีสะเกษ เขต 1

ผลการทดสอบทางการศึกษาระดับชาติด้านพื้นฐาน (O-NET)

ระดับชั้นมัธยมศึกษาปีที่ 3 ปีการศึกษา 2562

จำนวน ร้อยละของผู้เข้าสอบ จำแนกตามช่วงคะแนน สพป.ศรีสะเกษ เขต 1

วิทยาศาสตร์



คุณภาพไม่มีเพดาน มาตรฐานต้องสูงขึ้นเสมอ

ผลการทดสอบทางการศึกษาระดับชาติขั้นพื้นฐาน (O-NET)
 ระดับชั้นมัธยมศึกษาปีที่ 3 ปีการศึกษา 2562 ภาษาไทย
 แสดงจำนวนร้อยละของนักเรียนที่ตอบถูกในแต่ละข้อ สพป.ศรีสะเกษ เขต 1



ข้อ	ร้อยละ	ข้อ	ร้อยละ	ข้อ	ร้อยละ	ข้อ	ร้อยละ
1	45.78	14	47.59	27	46.67	40	75.76
2	40.36	15	25.90	28	55.42	41	12.05
3	46.39	16	37.35	29	48.19	42	9.70
4	25.30	17	58.18	30	47.59	43	21.21
5	34.34	18	35.76	31	23.64	44	22.09
6	30.72	19	48.80	32	32.53	45	9.04
7	38.79	20	57.23	33	33.73	46	13.25
8	51.81	21	48.19	34	87.95	47	22.89
9	74.70	22	81.33	35	73.49	48	32.53
10	51.81	23	74.70	36	71.69	49	28.92
11	34.34	24	87.35	37	38.55	50	32.12
12	74.10	25	69.88	38	63.03		
13	56.97	26	71.08	39	69.88		

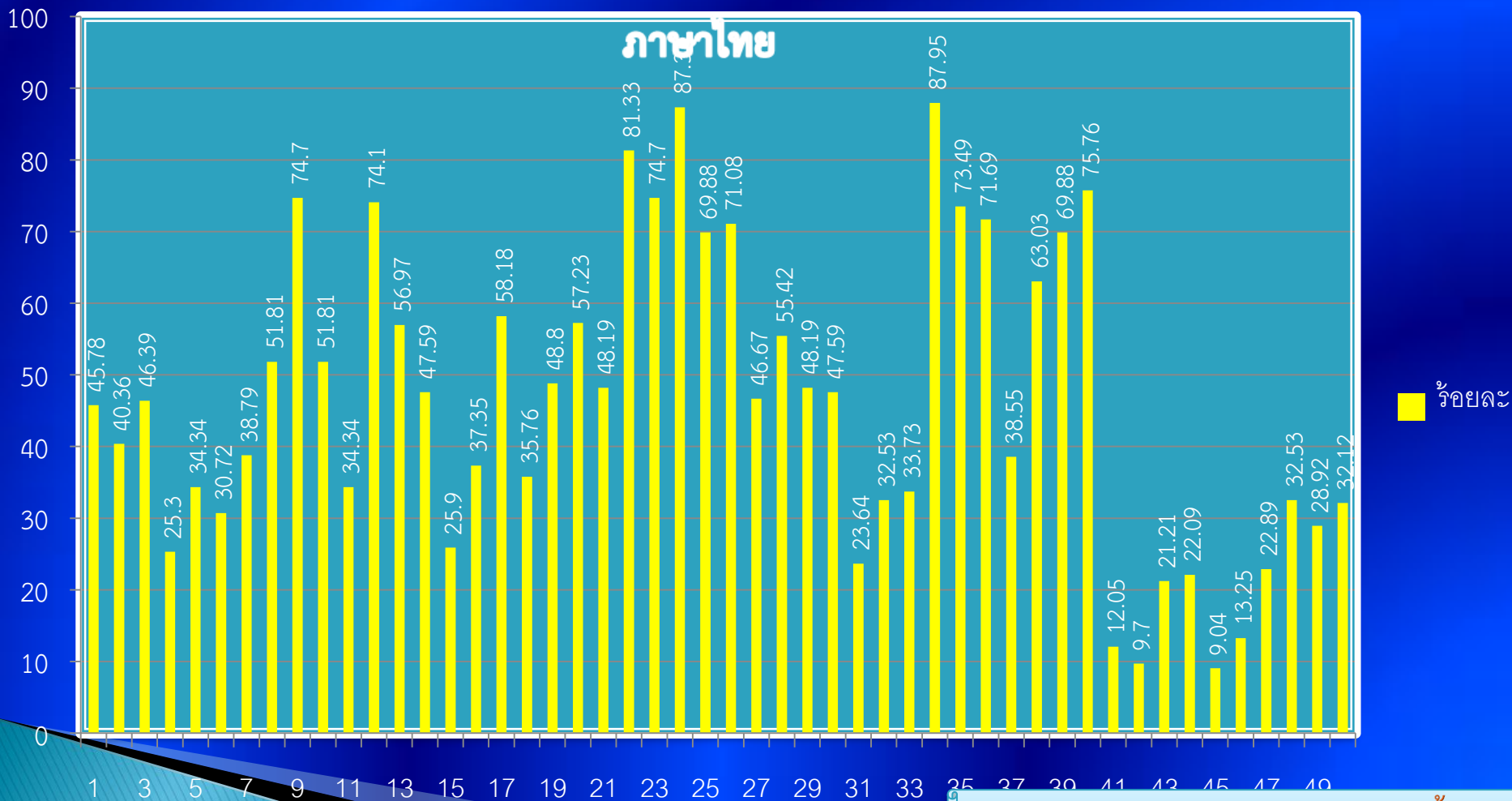
คุณภาพไม่มีเพดาน มาตรฐานต้องสูงขึ้นไป



สำนักงานวัดและประเมินผล
สพป.ศรีสะเกษ เขต 1

ผลการทดสอบทางการศึกษาระดับชาตินิยมพื้นฐาน (O-NET)

ระดับชั้นมัธยมศึกษาปีที่ 3 ปีการศึกษา 2562 ภาษาไทย รหัสชุดข้อสอบ 100
แสดงจำนวนร้อยละของนักเรียนที่ตอบถูกในแต่ละข้อ สพป.ศรีสะเกษ เขต 1



คุณภาพไม่มีเพดาน มาตรฐานต้องสูงขึ้นเสมอ

ผลการทดสอบทางการศึกษาระดับชาติด้านพื้นฐาน (O-NET)
 ระดับชั้นมัธยมศึกษาปีที่ 3 ปีการศึกษา 2562 ภาษาอังกฤษ
 แสดงจำนวนร้อยละของนักเรียนที่ตอบถูกในแต่ละข้อ สพป.ศรีสะเกษ เขต 1



สำนักงานวัดและประเมินผล
 สพป.ศรีสะเกษ เขต 1

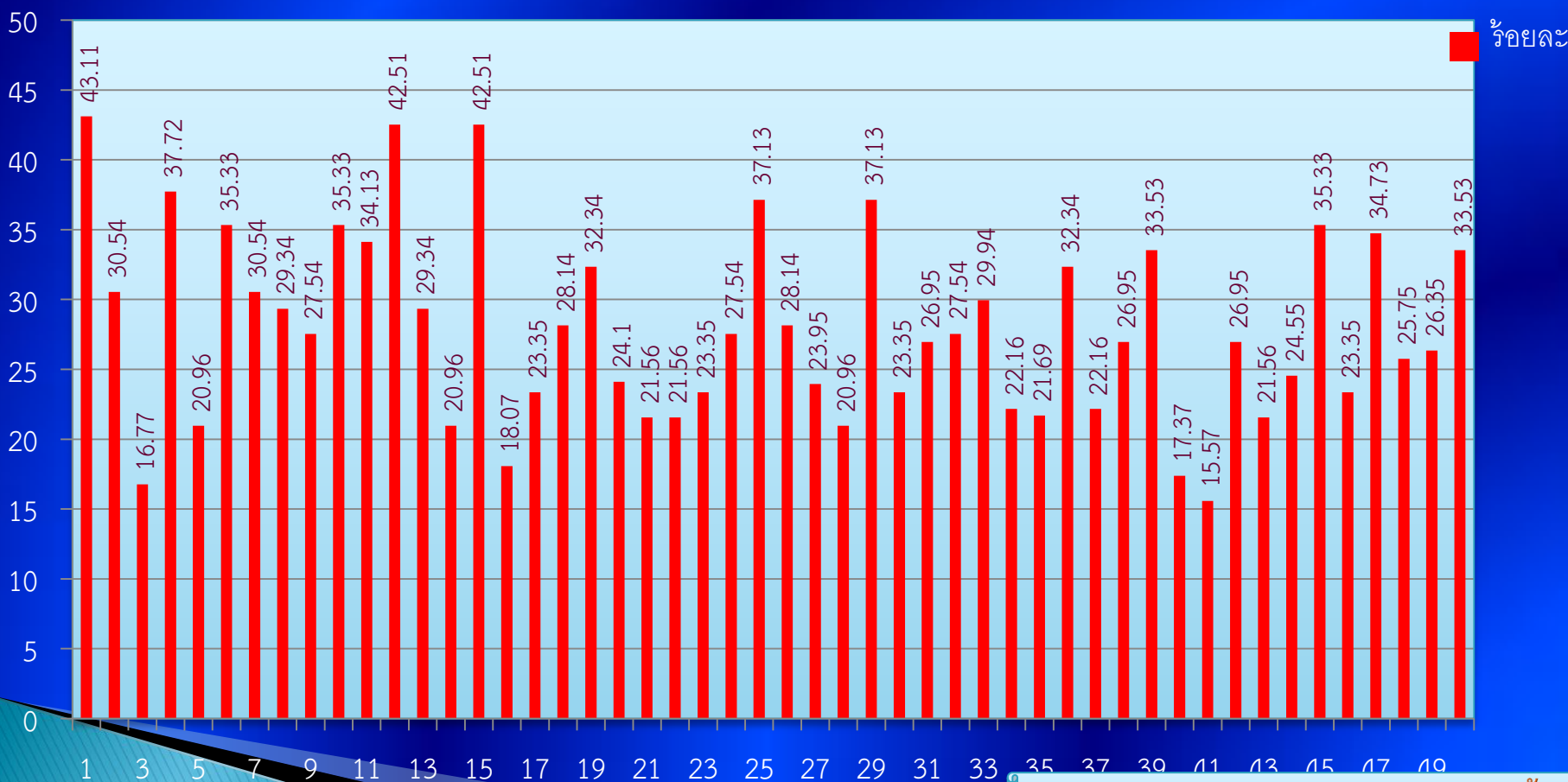
ข้อ	ร้อยละ	ข้อ	ร้อยละ	ข้อ	ร้อยละ	ข้อ	ร้อยละ
1	43.11	14	20.96	27	23.95	40	17.37
2	30.54	15	42.51	28	20.96	41	15.57
3	16.77	16	18.07	29	37.13	42	26.95
4	37.72	17	23.35	30	23.35	43	21.56
5	20.96	18	28.14	31	26.95	44	24.55
6	35.33	19	32.34	32	27.54	45	35.33
7	30.54	20	24.10	33	29.94	46	23.35
8	29.34	21	21.56	34	22.16	47	34.73
9	27.54	22	21.56	35	21.69	48	25.75
10	35.33	23	23.35	36	32.34	49	26.35
11	34.13	24	27.54	37	22.16	50	33.53
12	42.51	25	37.13	38	26.95		
13	29.34	26	28.14	39	33.53		



กลุ่มงานวัดและประเมินผล
สพป.ศรีสะเกษ เขต 1

ผลการทดสอบทางการศึกษาระดับชาตินี้พื้นฐาน (O-NET)
ระดับชั้นมัธยมศึกษาปีที่ 3 ปีการศึกษา 2562 ภาษาอังกฤษ รหัสชุดข้อสอบ 100
แสดงจำนวนร้อยละของนักเรียนที่ตอบถูกในแต่ละข้อ สพป.ศรีสะเกษ เขต 1

ภาษาอังกฤษ



คุณภาพไม่มีเพดาน มาตรฐานต้องสูงขึ้นเสมอ



กลุ่มงานวัดและประเมินผล
สพป.ศรีสะเกษ เขต 1

ผลการทดสอบทางการศึกษาระดับชาติขั้นพื้นฐาน (O-NET)
ระดับชั้นมัธยมศึกษาปีที่ 3 ปีการศึกษา 2562 คณิตศาสตร์
แสดงจำนวนร้อยละของนักเรียนที่ตอบถูกในแต่ละข้อ สพป.ศรีสะเกษ เขต 1

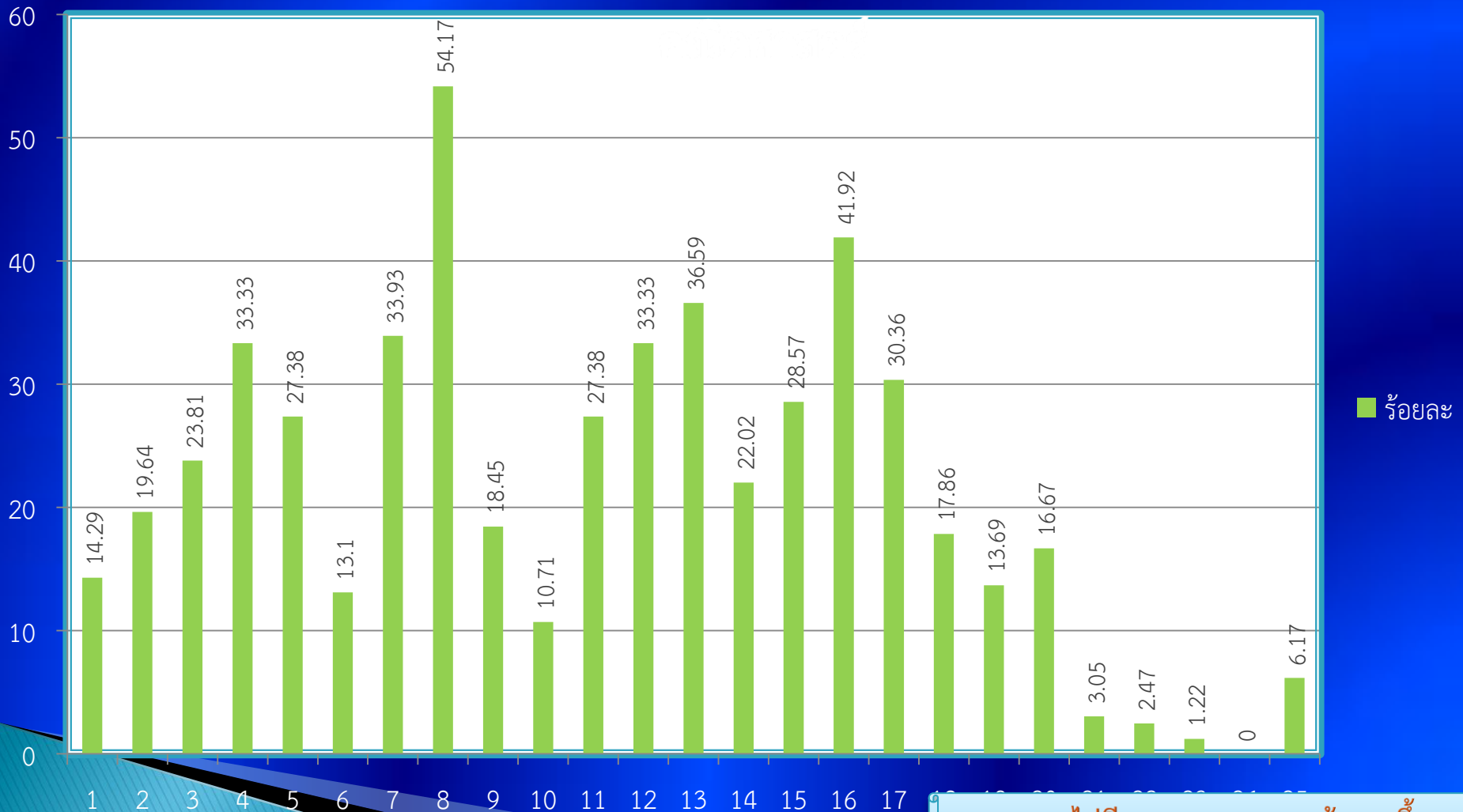
ข้อ	ร้อยละ	ข้อ	ร้อยละ	ข้อ	ร้อยละ	ข้อ	ร้อยละ
1	14.29	9	18.45	17	30.36	25	6.17
2	19.64	10	10.71	18	17.86		
3	23.81	11	27.38	19	13.69		
4	33.33	12	33.33	20	16.67		
5	27.38	13	36.59	21	3.05		
6	13.10	14	22.02	22	2.47		
7	33.93	15	28.57	23	1.22		
8	54.17	16	41.92	24	0.00		



กลุ่มงานวัดและประเมินผล
สพป.ศรีสะเกษ เขต 1

ผลการทดสอบทางการศึกษาระดับชาติขั้นพื้นฐาน (O-NET)

ระดับชั้นมัธยมศึกษาปีที่ 3 ปีการศึกษา 2562 คณิตศาสตร์ รหัสชุดข้อสอบ 100
แสดงจำนวนร้อยละของนักเรียนที่ตอบถูกในแต่ละข้อ สพป.ศรีสะเกษ เขต 1



คุณภาพไม่มีเพดาน มาตรฐานต้องสูงขึ้นเสมอ



สำนักงานวัดและประเมินผล
สพป.ศรีสะเกษ เขต 1

ผลการทดสอบทางการศึกษาระดับชาติขั้นพื้นฐาน (O-NET)
ระดับชั้นมัธยมศึกษาปีที่ 3 ปีการศึกษา 2562 วิทยาศาสตร์
แสดงจำนวนร้อยละของนักเรียนที่ตอบถูกในแต่ละข้อ สพป.ศรีสะเกษ เขต 1

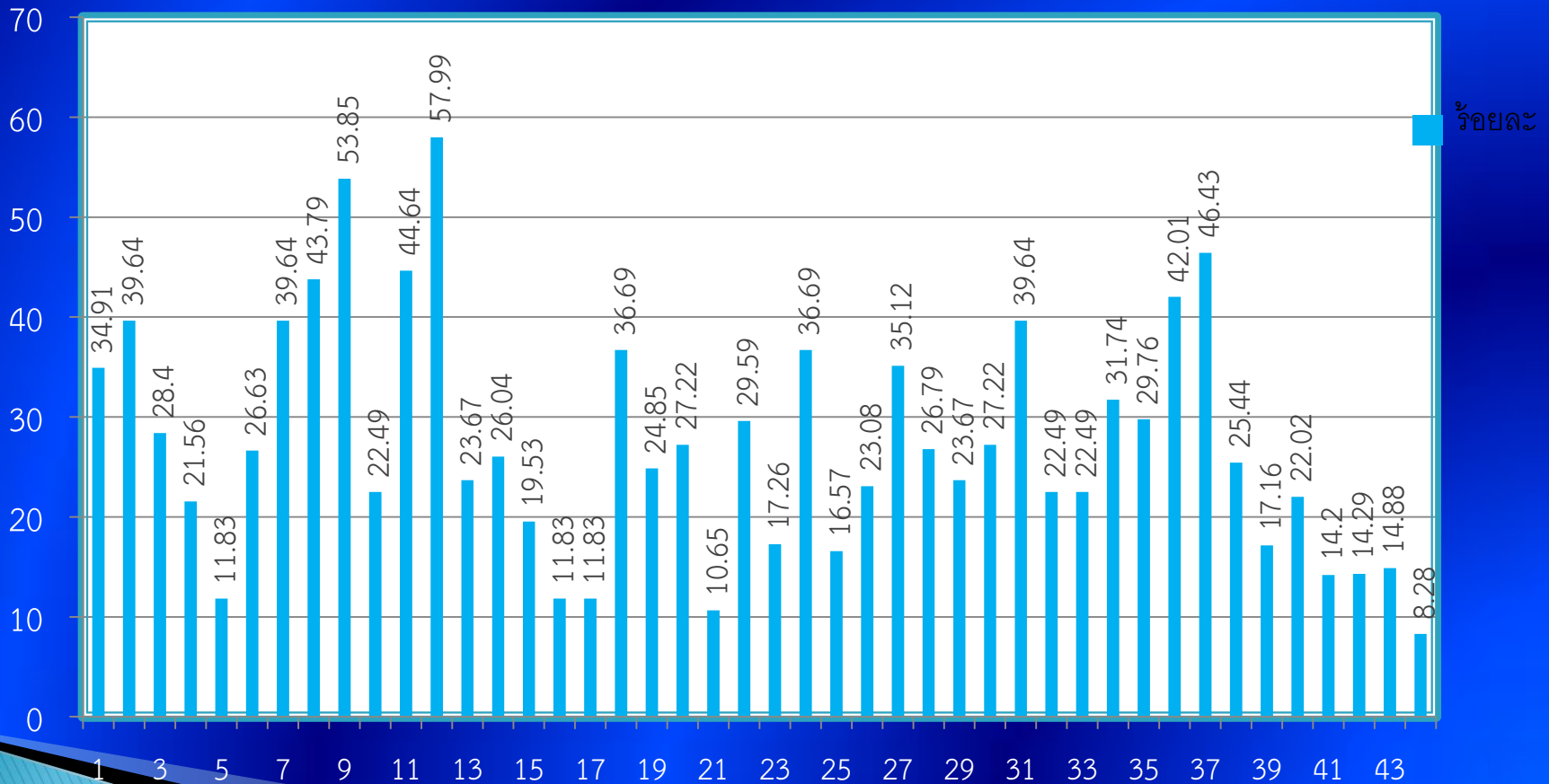
ข้อ	ร้อยละ	ข้อ	ร้อยละ	ข้อ	ร้อยละ	ข้อ	ร้อยละ
1	34.91	12	57.99	23	17.26	34	31.74
2	39.64	13	23.67	24	36.69	35	29.76
3	28.40	14	26.04	25	16.57	36	42.01
4	21.56	15	19.53	26	23.08	37	46.43
5	11.83	16	11.83	27	35.12	38	25.44
6	26.63	17	11.83	28	26.79	39	17.16
7	39.64	18	36.69	29	23.67	40	22.02
8	43.79	19	24.85	30	27.22	41	14.20
9	53.85	20	27.22	31	39.64	42	14.29
10	22.49	21	10.65	32	22.49	43	14.88
11	44.64	22	29.59	33	22.49	44	8.28

คุณภาพไม่มีเพดาน มาตรฐานต้องสูงขึ้นเสมอ



ผลการทดสอบทางการศึกษาระดับชาติขั้นพื้นฐาน (O-NET)
ระดับชั้นมัธยมศึกษาปีที่ 3 ปีการศึกษา 2562 วิทยาศาสตร์ รหัสชุดข้อสอบ 100
แสดงจำนวนร้อยละของนักเรียนที่ตอบถูกในแต่ละข้อ สพป.ศรีสะเกษ เขต 1

วิทยาศาสตร์



คุณภาพไม่มีเพดาน มาตรฐานต้องสูงขึ้นไปเสมอ



สำนักงานวัดและประเมินผล
สพป.ศรีสะเกษ เขต 1

ผลการทดสอบทางการศึกษาระดับชาติขั้นพื้นฐาน (O-NET)

ระดับชั้นมัธยมศึกษาปีที่ 3 ปีการศึกษา 2562

ระดับกลุ่มเครือข่ายพัฒนาคุณภาพการศึกษา สพป.ศรีสะเกษ เขต 1

ที่	กลุ่ม CEO	จำนวน นร	คะแนนเฉลี่ยร้อยละจำแนกตามกลุ่มสาระ				รวมเฉลี่ย	
			ไทย	คณิต	วิทย์	อังกฤษ	ปี 2562	ปี 2561
1	เมืองศรีลำดวน	35	54.74	25.29	30.68	29.38	35.02	32.25
2	มิตรภาพกันทรารมย์	27	58.12	26.29	27.52	26.87	34.70	28.94
3	บูรพาโนนคูณ	44	57.51	22.01	28.67	30.30	34.62	33.69
4	วังหิน 1	72	54.00	23.58	30.06	28.92	34.14	32.85
5	ยางชุมน้อย	69	53.67	22.72	27.71	29.73	33.46	33.40
6	ทักษิณกันทรารมย์	130	53.45	21.45	28.96	28.68	33.13	34.32
7	พากมุลกันทรารมย์	90	51.61	20.99	29.36	29.00	32.74	33.70
8	เมืองสวนสมเด็จ	56	49.61	21.88	30.54	28.62	32.66	34.91
9	น้ำเกลี้ยง	148	51.54	21.43	28.78	27.87	32.41	33.74

คุณภาพไม่มีเพดาน มาตรฐานต้องสูงขึ้นเสมอ



กลุ่มงานวัดและประเมินผล
สพป.ศรีสะเกษ เขต 1

ผลการทดสอบทางการศึกษาระดับชาตินิยมขั้นพื้นฐาน (O-NET)

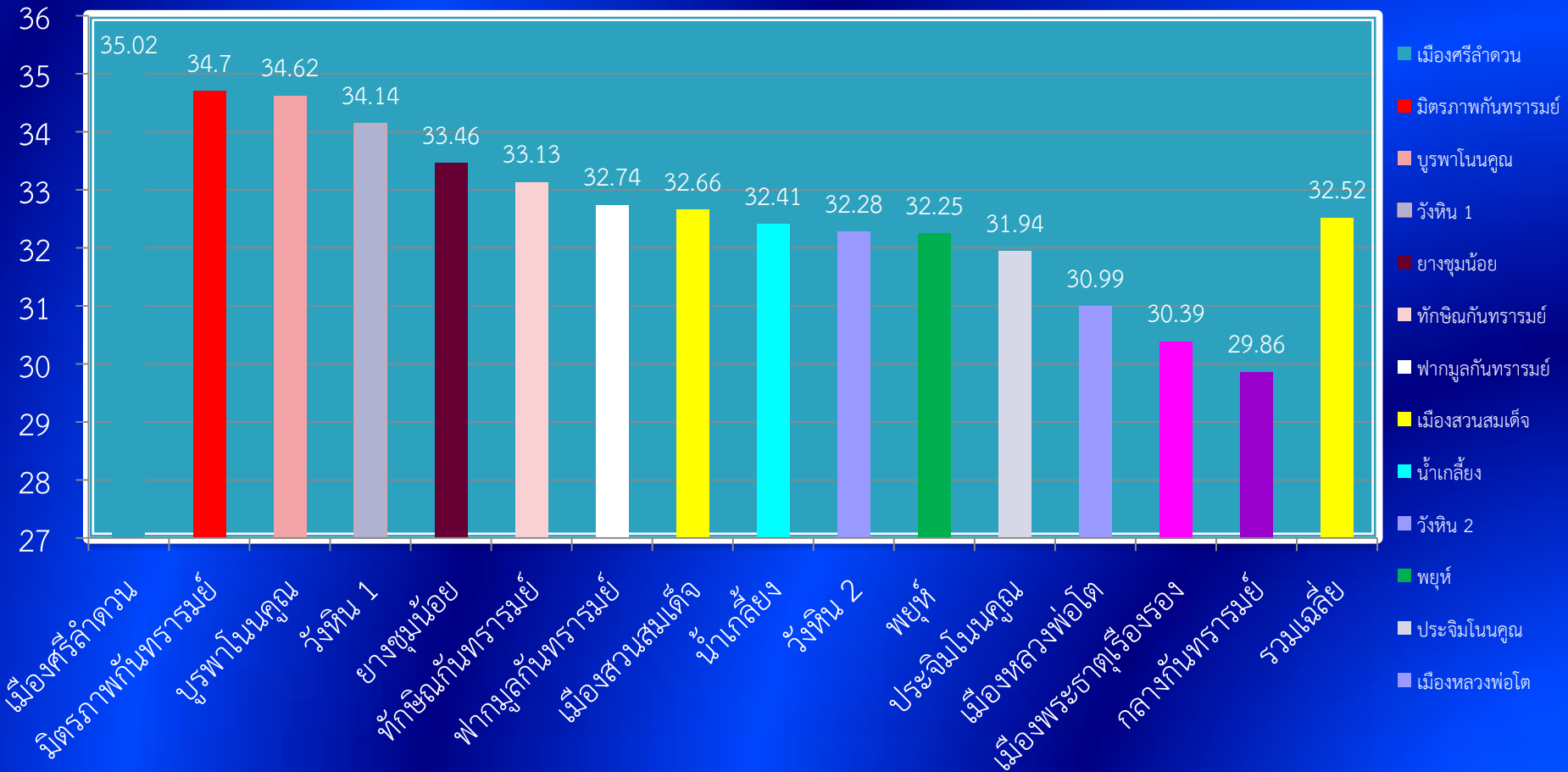
ระดับชั้นมัธยมศึกษาปีที่ 3 ปีการศึกษา 2562

ระดับกลุ่มเครือข่ายพัฒนาคุณภาพการศึกษา สพป.ศรีสะเกษ เขต 1

ที่	กลุ่ม CEO	จำนวน นร.	คะแนนเฉลี่ยร้อยละจำแนกตามกลุ่มสาระ				รวมเฉลี่ย	
			ไทย	คณิต	วิทย์	อังกฤษ	ปี 2562	ปี 2561
10	วังหิน 2	24	51.62	21.89	27.45	28.19	32.28	33.98
11	พยุห์	87	51.65	20.25	29.35	27.75	32.25	32.77
12	ประจิมโนนคุณ	53	48.76	22.44	28.07	28.47	31.94	30.41
13	เมืองหลวงพ้อโต	90	49.97	19.78	27.50	26.72	30.99	39.63
14	เมืองพระธาตุเรืองรอง	31	49.60	20.78	26.25	24.94	30.39	35.58
15	กลางกันทรารมย์	71	46.03	21.37	26.05	25.99	29.86	32.15
รวมเฉลี่ย		1027	51.65	21.59	28.77	28.06	32.52	33.16



ผลการทดสอบทางการศึกษาระดับชาติขั้นพื้นฐาน (O-NET)
ระดับชั้นมัธยมศึกษาปีที่ 3 ปีการศึกษา 2562
ระดับกลุ่มเครือข่ายพัฒนาคุณภาพการศึกษา สพป.ศรีสะเกษ เขต 1





กลุ่มงานวัดและประเมินผล
สพป.ศรีสะเกษ เขต 1

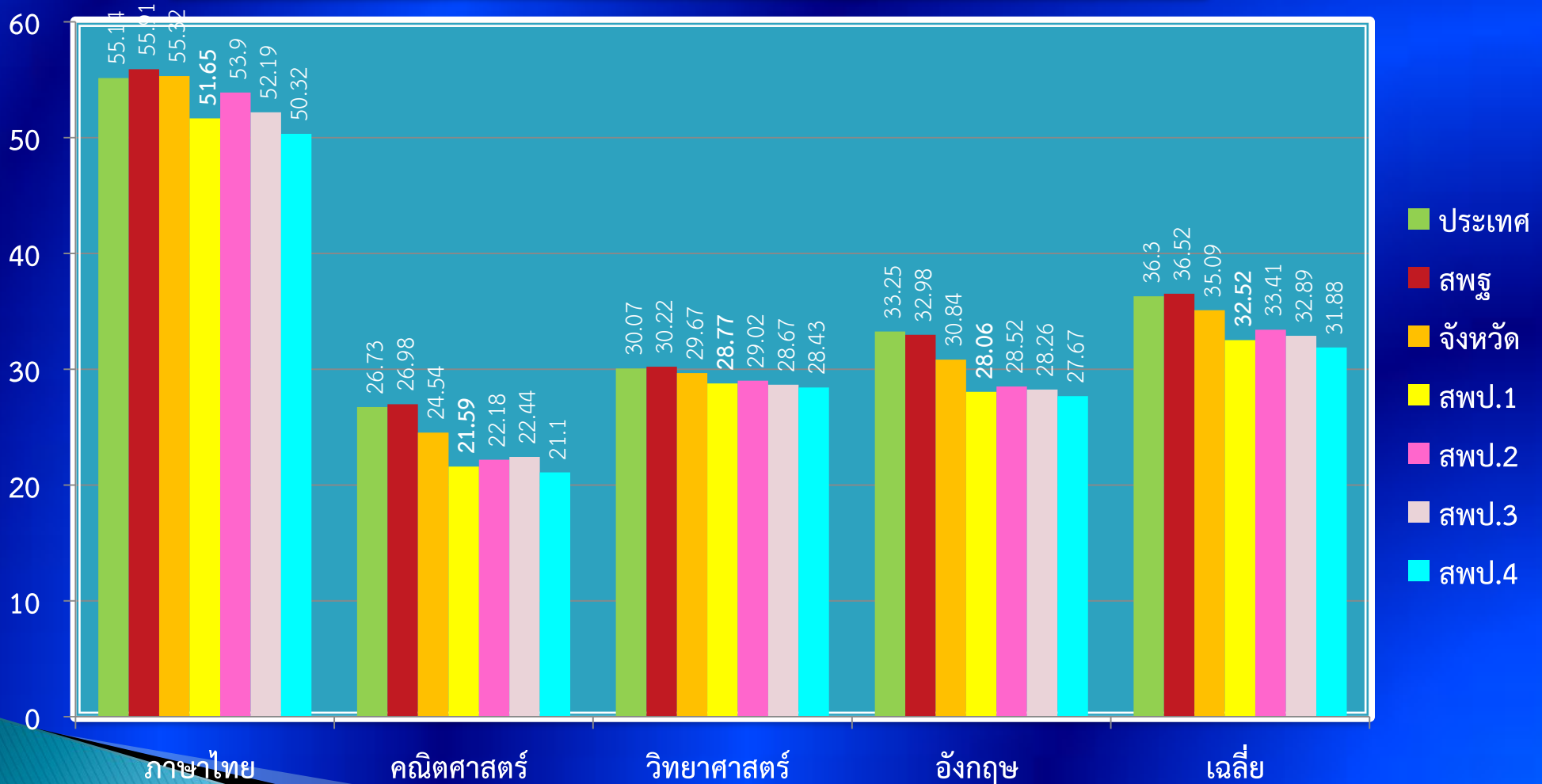
ผลการทดสอบทางการศึกษาระดับชาติด้านพื้นฐาน (O-NET)
ระดับชั้นมัธยมศึกษาปีที่ 3 ปีการศึกษา 2562
ระดับประเทศ สพฐ. และ สพป.ศรีสะเกษ เขต 1 - 4

วิชา	ระดับ /หน่วยงานทางการศึกษา						
	ประเทศ	สพฐ	จังหวัด	สพป. ศก.1	สพป. ศก.2	สพป. ศก.3	สพป. ศก.4
ภาษาไทย	55.14	55.91	55.32	51.65	53.90	52.19	50.32
คณิตศาสตร์	26.73	26.98	24.54	21.59	22.18	22.44	21.10
วิทยาศาสตร์	30.07	30.22	29.67	28.77	29.02	28.67	28.43
อังกฤษ	33.25	32.98	30.84	28.06	28.52	28.26	27.67
เฉลี่ย	36.30	36.52	35.09	32.52	33.41	32.89	31.88



สำนักงานวัดและประเมินผล
สพป.ศรีสะเกษ เขต 1

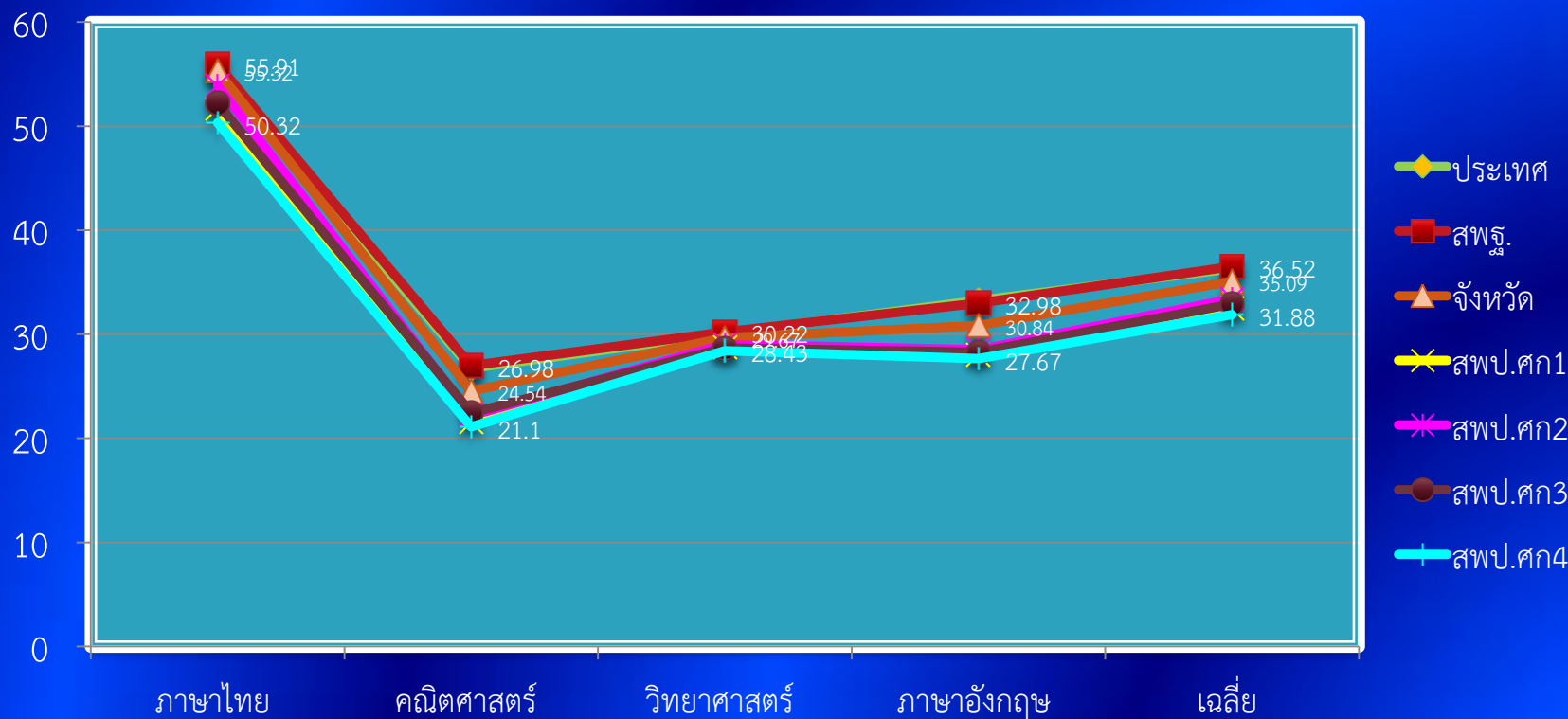
ผลการทดสอบทางการศึกษาระดับชาตินิยมขั้นพื้นฐาน (O-NET)
ระดับชั้นมัธยมศึกษาปีที่ 3 ปีการศึกษา 2562
ระดับประเทศ สพฐ. และ สพป.ศรีสะเกษ เขต 1 - 4



คุณภาพไม่มีเพดาน มาตรฐานต้องสูงขึ้นเสมอ



ผลการทดสอบทางการศึกษาระดับชาติด้านพื้นฐาน (O-NET)
ระดับชั้นมัธยมศึกษาปีที่ 3 ปีการศึกษา 2562
ระดับประเทศ สพฐ. และ สพป.ศรีสะเกษ เขต 1 - 4



นักเรียนที่สอบได้เต็ม 100 คะแนน วิชา **คณิตศาสตร์** จำนวน 10 คน

สังกัด สพป.ศรีสะเกษ เขต 1

ที่	ชื่อ นามสกุล	โรงเรียน
1	เด็กหญิงกัญญาพัชร สีหะวงษ์	อนุบาลศรีสะเกษ
2	เด็กชายธราเทพ ดิยวรรณันท์	อนุบาลศรีสะเกษ
3	เด็กชายคุณาสิน นิตยวัน	อนุบาลศรีสะเกษ
4	เด็กหญิงบุญชรัสมิ์ พิสิษธนวัฒน์	อนุบาลศรีสะเกษ
5	เด็กหญิงกัญญาภัค ธรรมคุณ	อนุบาลศรีสะเกษ
6	เด็กหญิงโชติกา พวงเงินสกุล	อนุบาลศรีสะเกษ
7	เด็กชายธัญชัย ปัญญา	อนุบาลศรีสะเกษ
8	เด็กชายภัทรบดินทร์ อัครเกศสกุล	อนุบาลศรีสะเกษ
9	เด็กชายชนะภัย น้อยพรหม	อนุบาลศรีสะเกษ
10	เด็กชายธนพงศ์ พาที	อนุบาลวัดพระโต

นักเรียนที่สอบได้เต็ม 100 คะแนน วิชา ภาษาอังกฤษ จำนวน 4 คน
สังกัด สพป.ศรีสะเกษ เขต 1

ที่	ชื่อ นามสกุล	โรงเรียน
1.	เด็กหญิงกมลพรรณ ชูระพันธ์	อนุบาลศรีสะเกษ
2.	เด็กหญิงกัลยรัตน์ ปิตะกุล	อนุบาลศรีสะเกษ
3.	เด็กหญิงจิตาภา พันจรรยา	อนุบาลศรีสะเกษ
4.	เด็กหญิงธัญสิริ กันตวี	อนุบาลศรีสะเกษ

ขอขอบคุณทุกความร่วมมือ
สวัสดีครับ